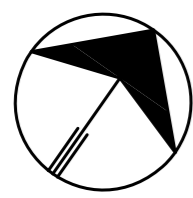


DOCUMENTACIÓN GRÁFICA

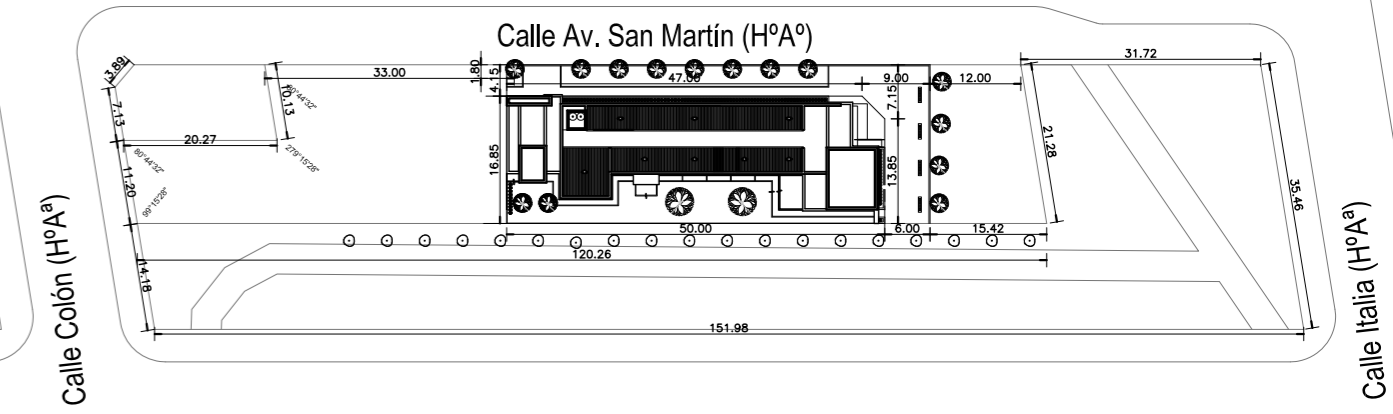
Obras Principales



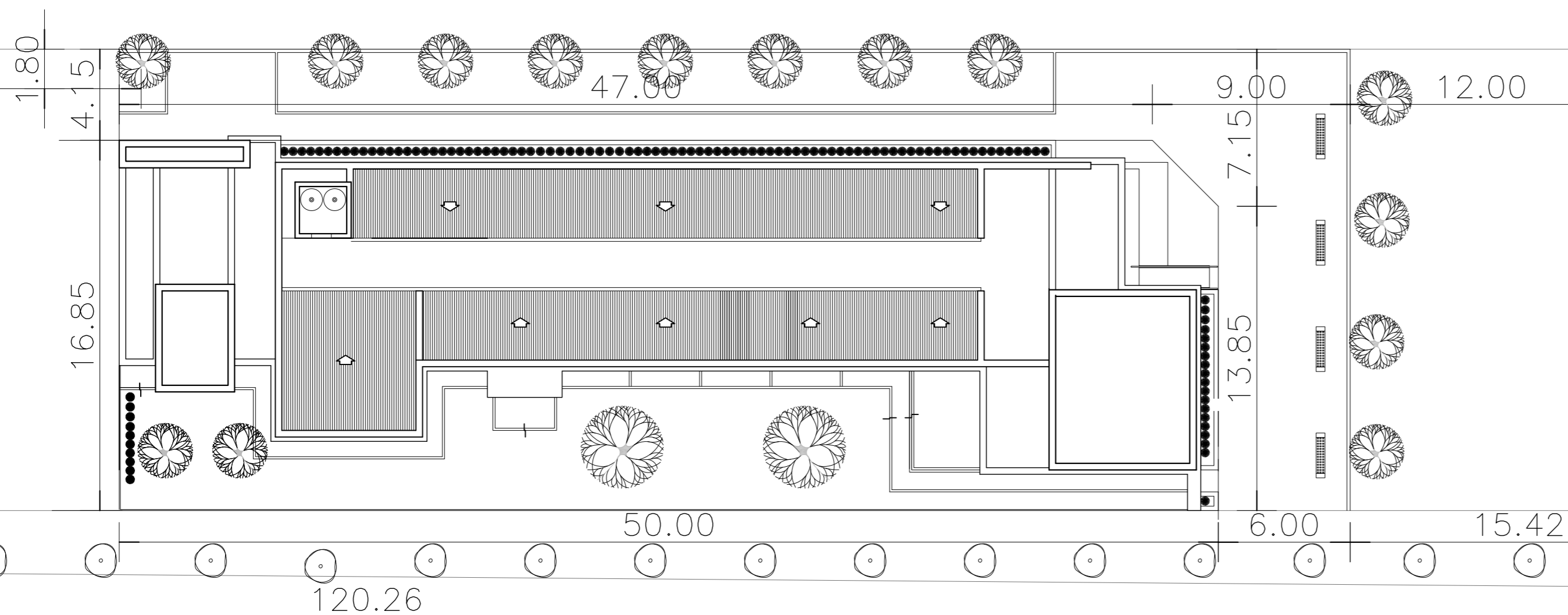
MZ. 71



MZ. 71



Avenida San Martín (HºAº)



Canal

151.98

Calle La Fraternidad (tierra)

NOTAS:

*- LOS NIVELES DEBERAN SER VERIFICADOS POR LA EMPRESA CONTRATISTA PREVIO AL INICIO DE LAS OBRAS CON EL FIN DE GARANTIZAR QUE EL EDIFICIO QUEDE IMPLANTADO A 0,30m POR SOBRE EL NIVEL MAS ALTO DEL TERRENO TOMADO SOBRE LA LINEA MUNICIPAL.-

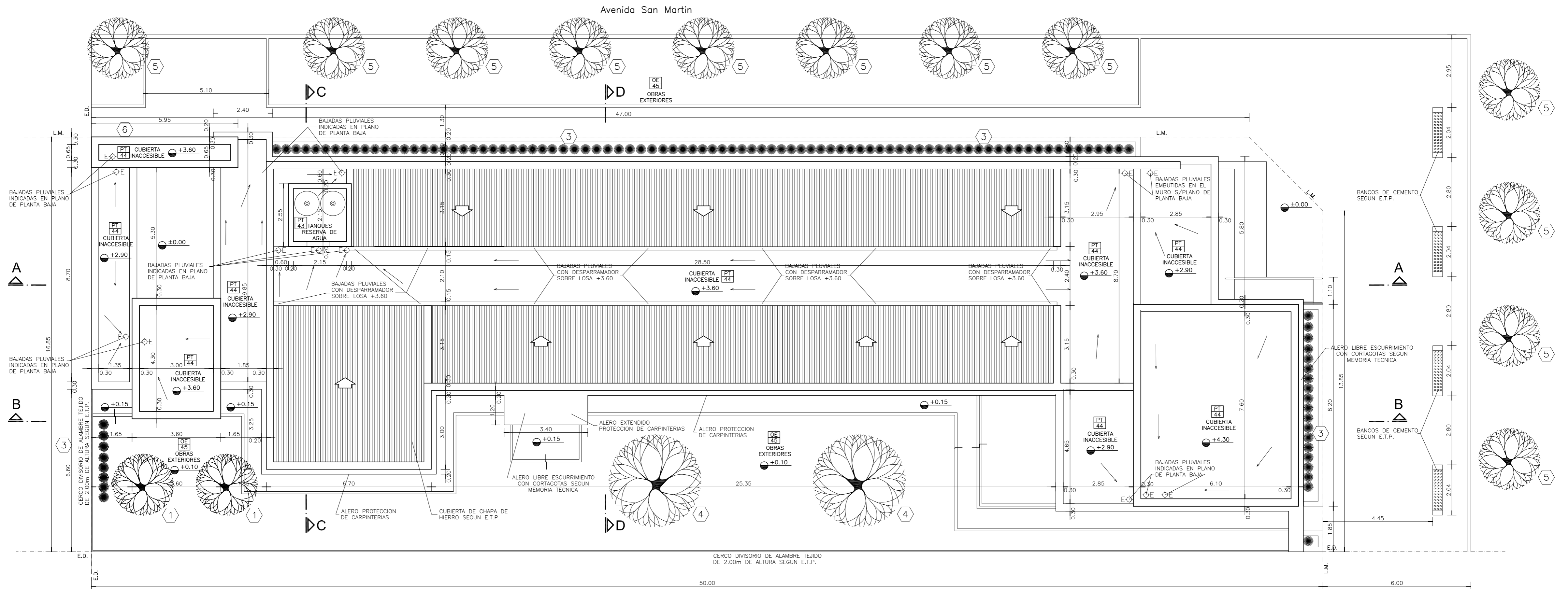
*- SE TOMA COMO NIVEL DE REFERENCIA ± 0.00 AL NIVEL DE VEREDA PUBLICA, ESTE NIVEL NO PODRÁ SER INFERIOR A LA COTA DE NO INUNDABILIDAD QUE DEBERÁ INDICAR LA MUNICIPALIDAD DE LA LOCALIDAD CORRESPONDIENTE. (LEY 6253/60 - DECRETO REG.11368/61).

*- LA PRESENTE IMPLANTACION DEL EDIFICIO CAPS PROTOTIPO SISTEMATIZADO EN ESQUINA, ES LA QUE CORRESPONDE Y POSEE LA CONFORMIDAD DEL MUNICIPIO.-

DIRECCIÓN PROVINCIAL DE ARQUITECTURA
MINISTERIO DE INFRAESTRUCTURA Y SERVICIOS PÚBLICOS

BUENOS AIRES PROVINCIA

ANTEPROYECTO PROYECTO DE ORIGEN REALIZADO POR LA DIRECCION PROVINCIAL DE ARQUITECTURA DEL MINISTERIO DE INFRAESTRUCTURA DE LA PROVINCIA DE BUENOS AIRES. ADECUACION DE PROGRAMA DEL ANTEPROYECTO ORIGINAL CONSENSUADO Y APROBADO POR LA DIRECCION DE INFRAESTRUCTURA Y SERVICIOS AUXILIARES DEL MINISTERIO DE SALUD DE LA PROVINCIA DE BUENOS AIRES.		OBRA PROYECTO CAPS 6 CONSULTORIOS PROTOTIPO EN ESQUINA ADECUADO A TERRENO DE 16,85mx50,00m	
RESPONSABLE PROYECTO ARQ° ROBERTO E. ALVAREZ		LOCALIDAD HENDERSON PARTIDO HIPOLITO YRIGOYEN	
RESPONSABLE DOCUMENTACION TECNICA AGRIM. SOFIA EGÜEN - ARQ° IGNACIO A. LOPEZ	FECHA MAYO 2021	PLANO IMPLANTACION PLANTA PROTOTIPO	
JEFE DE DEPARTAMENTO ARQ° MARCELA COLOMAR		ESCALA 1:200 — 1:1000	
DIRECTOR TECNICO ARQ° ADRIAN LA MOTTA		Nº EXPEDIENTE EX-2021-11753945 GDEBA-DPTLMYSPGP	
DIRECTOR PROVINCIAL ARQ° RODOLFO MACERA		AREA PROY. ESPECIALES Y EDUCAC.	Nº PLANO 01
		TOTAL	16



PLANTA DE TECHOS

NOTAS:

*- LOS NIVELES DEBERAN SER VERIFICADOS POR LA EMPRESA CONTRATISTA PREVIO AL INICIO DE LAS OBRAS CON EL FIN DE GARANTIZAR QUE EL EDIFICIO QUEDE IMPLANTADO A 0,30m POR SOBRE EL NIVEL MAS ALTO DEL TERRENO TOMADO SOBRE LA LINEA MUNICIPAL.-

*- SE TOMA COMO NIVEL DE REFERENCIA ±0.00 AL NIVEL DE VEREDA PUBLICA, ESTE NIVEL NO PODRÁ SER INFERIOR A LA COTA DE NO INUNDABILIDAD QUE DEBERÁ INDICAR LA MUNICIPALIDAD DE LA LOCALIDAD CORRESPONDIENTE, (LEY 6253/60 - DECRETO REG.11368/61).

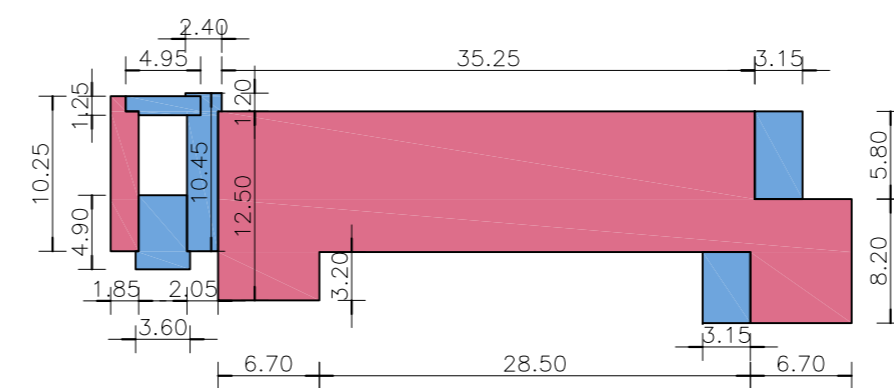
*- CUADRO DE SUPERFICIES:

SUP. CUB. A CONSTRUIR	434,64m ²
SUP. SEMI CUB. A CONSTRUIR	64,66m ²
SUP. TOTAL	499,30m ²

REFERENCIAS:

- ① LAGESTROEMIA (Alba)
- ② LAGESTROEMIA (Púrpura)
- ③ AGAPANTHUS AZULES
- ④ JACARANDA
- ⑤ FRESNOS
- ⑥ CYPERUS PAPHYRUS (PAPIROS)

SILUETA DE SUPERFICIES:

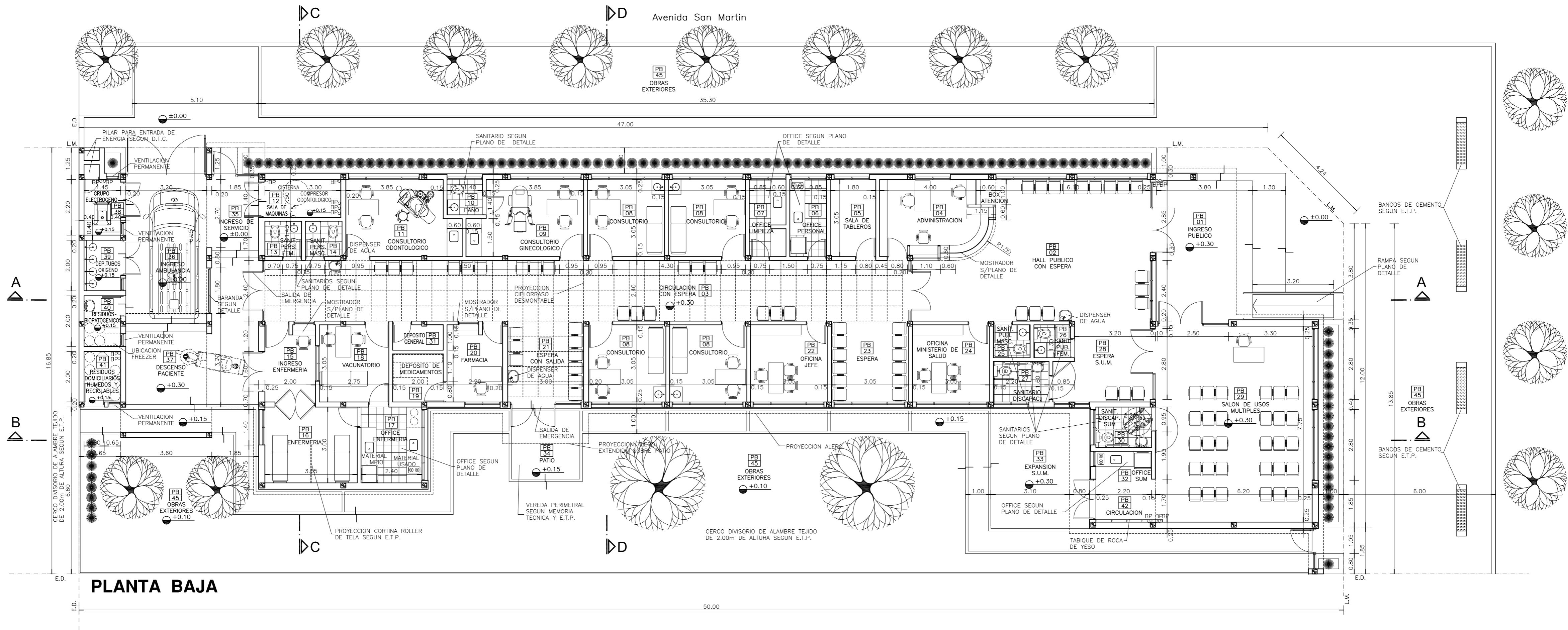


■ SUPERFICIE CUBIERTA 434,64m²
■ SUPERFICIE SEMI CUBIERTA 64,66m²
Escala 1:500

DIRECCIÓN PROVINCIAL DE ARQUITECTURA
MINISTERIO DE INFRAESTRUCTURA Y SERVICIOS PÚBLICOS

BUENOS AIRES PROVINCIA

ANTEPROYECTO PROYECTO DE ORIGEN REALIZADO POR LA DIRECCION PROVINCIAL DE ARQUITECTURA DEL MINISTERIO DE INFRAESTRUCTURA DE LA PROVINCIA DE BUENOS AIRES. ADECUACION DE PROGRAMA DEL ANTEPROYECTO ORIGINAL CONSENSUADO Y APROBADO POR LA DIRECCION DE INFRAESTRUCTURA Y SERVICIOS AUXILIARES DEL MINISTERIO DE SALUD DE LA PROVINCIA DE BUENOS AIRES.		OBRA PROYECTO CAPS 6 CONSULTORIOS PROTOTIPO EN ESQUINA ADECUADO A TERRENO DE 16,85mx50,00m	
RESPONSABLE PROYECTO ARQ° ROBERTO E. ALVAREZ		LOCALIDAD HENDERSON PARTIDO HIPOLITO YRIGOYEN	
RESPONSABLE DOCUMENTACION TECNICA ARQ° ROBERTO E. ALVAREZ	FECHA MAYO 2021	PLANO PLANTA DE TECHOS	
DIRECTOR TECNICO ARQ° ADRIAN LA MOTTA		ESCALA 1:100	
DIRECTOR PROVINCIAL ARQ° RODOLFO MACERA		N° EXPEDIENTE EX-2021-11753945 GDEBA-DPTLMYSPGP	AREA PROY. ESPECIALES Y EDUCAC.
		N° PLANO 02	TOTAL 16



PLANTA BAJA

REFERENCIAS:

- MURO DE MAMPOSTERIA A CONSTRUIR.-
- TABIQUE DE ROCA DE YESO A CONSTRUIR.-
- HORMIGON ARMADO A CONSTRUIR.-

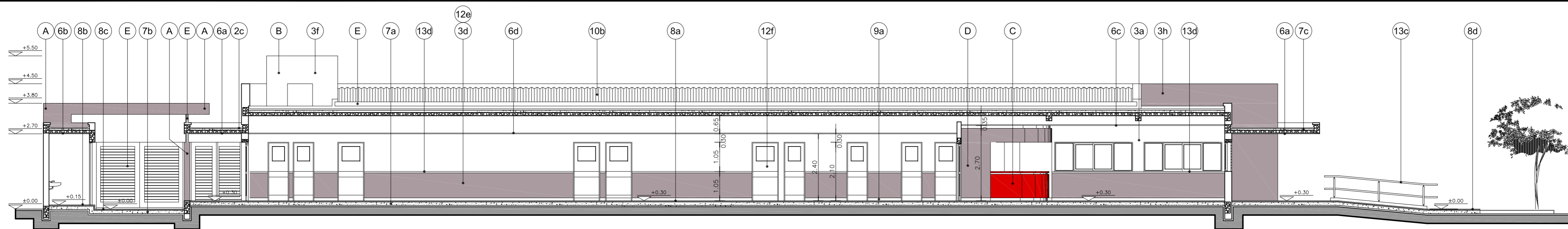
NOTAS:

- *- LOS NIVELES DEBERAN SER VERIFICADOS POR LA EMPRESA CONTRATISTA PREVIO AL INICIO DE LAS OBRAS CON EL FIN DE GARANTIZAR QUE EL EDIFICIO QUEDA IMPLANTADO A 0.30m POR SOBRE EL NIVEL MAS ALTO DEL TERRENO TOMADO SOBRE LA LINEA MUNICIPAL.-
 - *- SE TOMA COMO NIVEL DE REFERENCIA ±0.00 AL NIVEL DE VEREDA PUBLICA, ESTE NIVEL NO PODRÁ SER INFERIOR A LA COTA DE NO INUNDABILIDAD QUE DEBERÁ INDICAR LA MUNICIPALIDAD DE LA LOCALIDAD CORRESPONDIENTE. (LEY 6253/60 - DECRETO REG.11368/61).
 - *- CUADRO DE SUPERFICIES:
- | | |
|----------------------------------|----------------------|
| SUP. CUB. A CONSTRUIR | 434,64m ² |
| SUP. SEMI CUB. A CONSTRUIR | 64,66m ² |
| SUP. TOTAL | 499,30m ² |

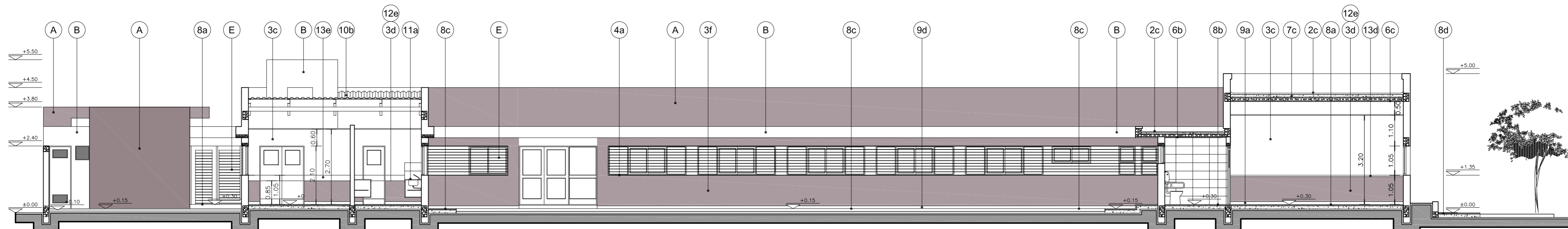
DIRECCIÓN PROVINCIAL DE ARQUITECTURA
MINISTERIO DE INFRAESTRUCTURA Y SERVICIOS PÚBLICOS

BUENOS AIRES PROVINCIA

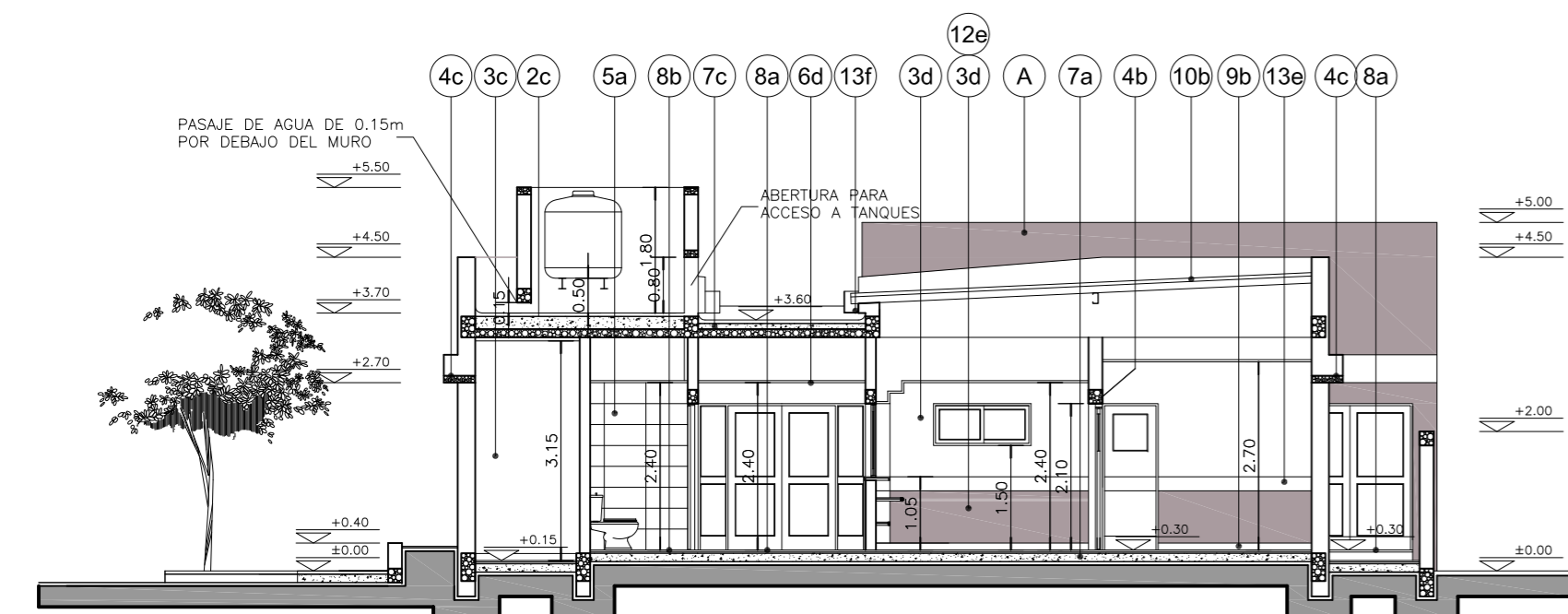
ANTEPROYECTO PROYECTO DE ORIGEN REALIZADO POR LA DIRECCION PROVINCIAL DE ARQUITECTURA DEL MINISTERIO DE INFRAESTRUCTURA DE LA PROVINCIA DE BUENOS AIRES. ADECUACION DE PROGRAMA DEL ANTEPROYECTO ORIGINAL CONSENSUADO Y APROBADO POR LA DIRECCION DE INFRAESTRUCTURA Y SERVICIOS AUXILIARES DEL MINISTERIO DE SALUD DE LA PROVINCIA DE BUENOS AIRES.		OBRA PROYECTO CAPS 6 CONSULTORIOS PROTOTIPO EN ESQUINA ADECUADO A TERRENO DE 16,85mx50,00m	
RESPONSABLE PROYECTO ARQ° ROBERTO E. ALVAREZ		LOCALIDAD HENDERSON PARTIDO HIPOLITO YRIGOYEN	
RESPONSABLE DOCUMENTACION TECNICA ARQ° ROBERTO E. ALVAREZ	FECHA MAYO 2021	PLANO PLANTA BAJA	
DIRECTOR TECNICO ARQ° ADRIAN LA MOTTA		ESCALA 1:100	
DIRECTOR PROVINCIAL ARQ° RODOLFO MACERA		N° EXPEDIENTE EX-2021-11753945 GDEBA-DPTLM/SPGP	AREA PROY. ESPECIALES Y EDUCAC.
		N° PLANO 03	TOTAL 16



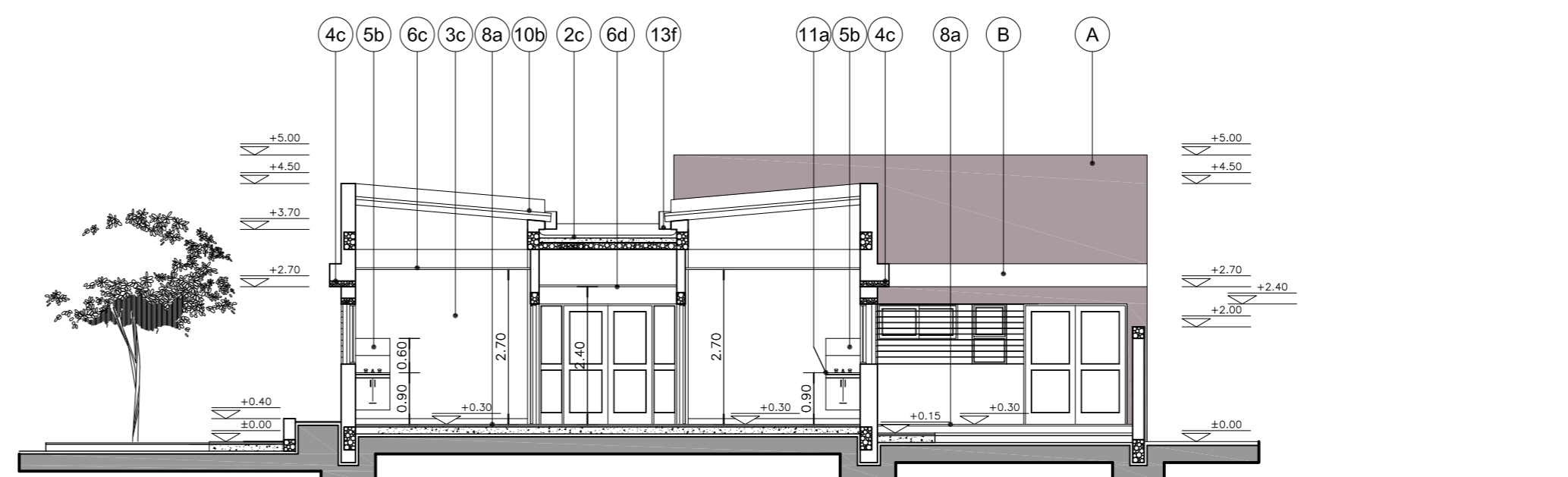
CORTE A-A





CORTE B-B



CORTE C-C



CORTE D-D



REFERENCIAS:

- MURO DE MAMPOSTERIA A CONSTRUIR.-
- HORMIGON ARMADO A CONSTRUIR.-

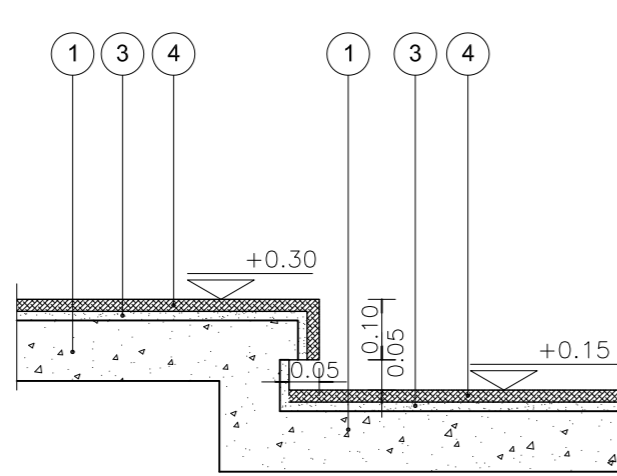
UBICACION COLORES:

- (A)** MURO DE MAMPOSTERIA TERMINACION COLOR PANTONE 2312T.-
- (B)** MURO DE MAMPOSTERIA TERMINACION COLOR BLANCO.-
- (C)** TABIQUES DE ROCA DE YESO TERMINACION COLOR 2824D.-
- (D)** TABIQUES DE ROCA DE YESO TERMINACION COLOR 2312T.-
- (E)** REJAS, CANALETAS, BAJADAS PLUVIALES Y CARPITERIAS DE HIERRO TERMINACION COLOR KL-020-GRIS.-

NOTAS:

*. LOS NIVELES DEBERAN SER VERIFICADOS POR LA EMPRESA CONTRATISTA PREVIO AL INICIO DE LAS OBRAS CON EL FIN DE GARANTIZAR QUE EL EDIFICIO QUEDA IMPLANTADO A 0.30m POR SOBRE EL NIVEL MAS ALTO DEL TERRENO TOMADO SOBRE LA LINEA MUNICIPAL.-

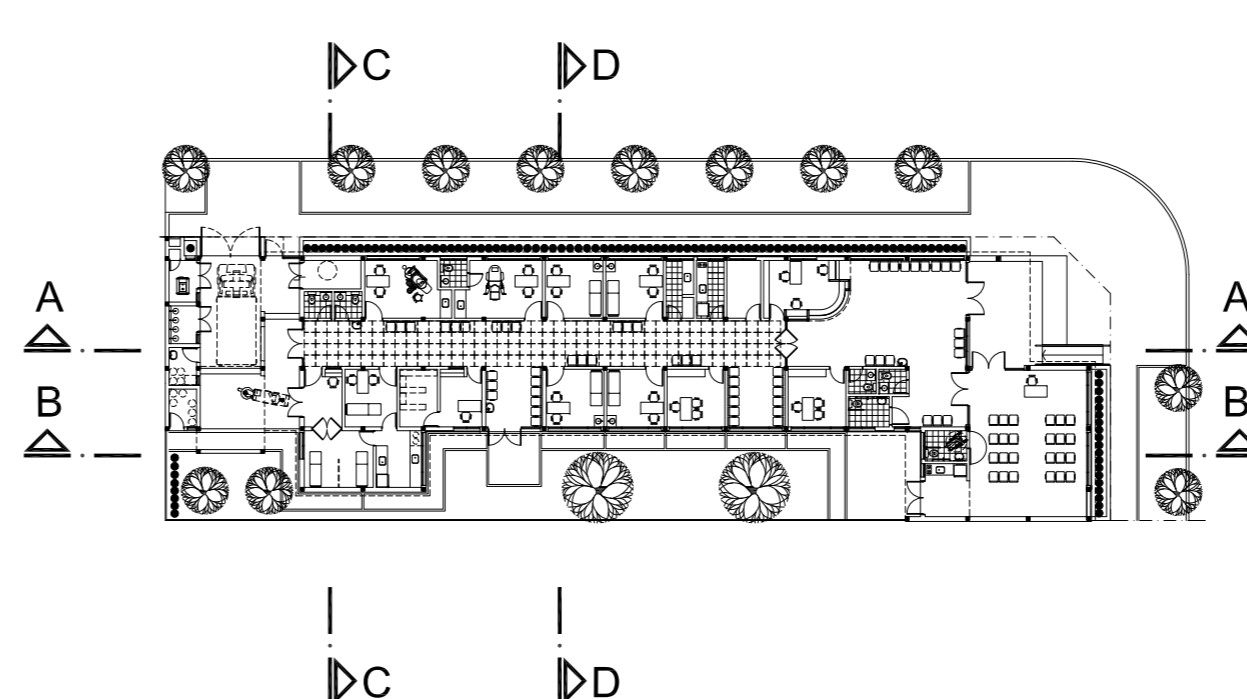

*. SE TOMA COMO NIVEL DE REFERENCIA ±0.00 AL NIVEL DE VEREDA PUBLICA, ESTE NIVEL NO PODRA SER INFERIOR A LA COTA DE NO INUNDABILIDAD QUE DEBERA INDICAR LA MUNICIPALIDAD DE LA LOCALIDAD CORRESPONDIENTE. (LEY 6253/60 - DECRETO REG.11368/61).



REFERENCIAS:

- 1- CONTRAPISO DE HORMIGON ARMADO SEGUN E.T.P.-
- 2- VEREDA MUNICIPAL SEGUN E.T.P.-
- 3- CARPETA DE CEMENTO SEGUN E.T.P.-
- 4- UMBRAL CONFORMADO CON PLACAS GRANITICAS SEGUN E.T.P.-

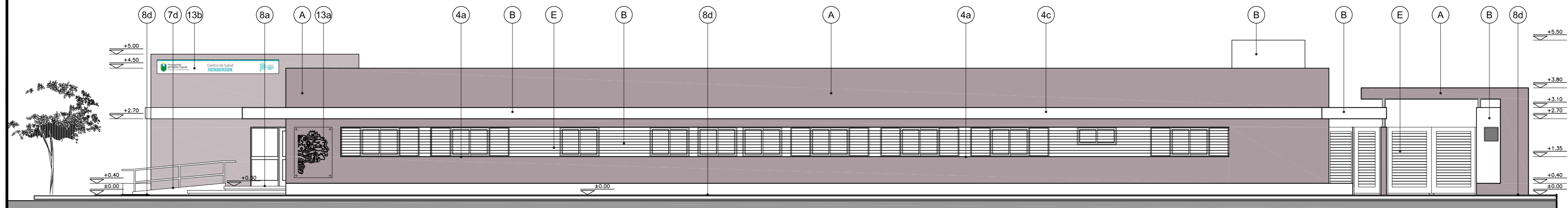
DETALLE DE UMBRALES



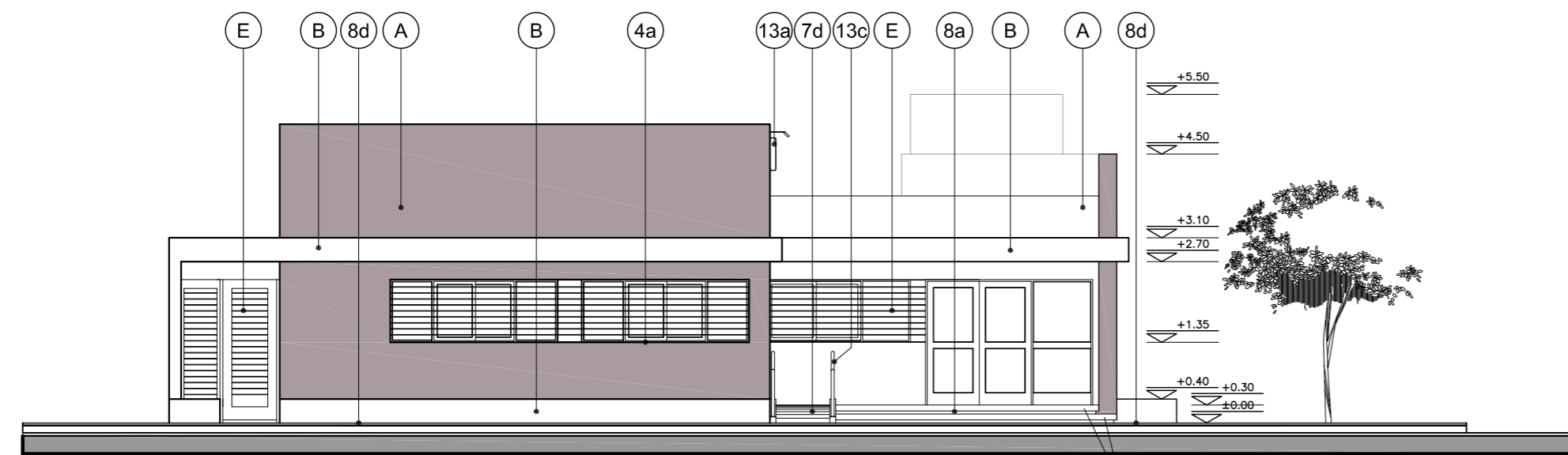
PLANTA UBICACION CORTES

DIRECCIÓN PROVINCIAL DE ARQUITECTURA
 MINISTERIO DE INFRAESTRUCTURA Y SERVICIOS PÚBLICOS
 BUENOS AIRES PROVINCIA

ANTEPROYECTO PROYECTO DE ORIGEN REALIZADO POR LA DIRECCION PROVINCIAL DE ARQUITECTURA DEL MINISTERIO DE INFRAESTRUCTURA DE LA PROVINCIA DE BUENOS AIRES. ADECUACION DE PROGRAMA DEL ANTEPROYECTO ORIGINAL CONSENSUADO Y APROBADO POR LA DIRECCION DE INFRAESTRUCTURA Y SERVICIOS AUXILIARES DEL MINISTERIO DE SALUD DE LA PROVINCIA DE BUENOS AIRES.		OBRA PROYECTO CAPS 6 CONSULTORIOS PROTOTIPO EN ESQUINA ADECUADO A TERRENO DE 16,85mx50,00m	
RESPONSABLE PROYECTO ARQ° ROBERTO E. ALVAREZ		LOCALIDAD HENDERSON PARTIDO HIPOLITO YRIGOYEN	
RESPONSABLE DOCUMENTACION TECNICA ARQ° ROBERTO E. ALVAREZ	FECHA MAYO 2021	PLANO CORTES A-A B-B C-C D-D Y DETALLE DE UMBRALES	
JEFE DE DEPARTAMENTO ARQ° MARCELA COLOMAR		ESCALA 1:100 - 1:25	
DIRECTOR TECNICO ARQ° ADRIAN LA MOTTA		N° EXPEDIENTE EX-2021-11753945 GDEBA-DPTLMSPG	
DIRECTOR PROVINCIAL ARQ° RODOLFO MACERA		AREA PROY. ESPECIALES Y EDUCAC.	N° PLANO 05 TOTAL 16



VISTA ADMINISTRACION Y CONSULTORIOS



VISTA INGRESO Y S.U.M.



NOTAS:

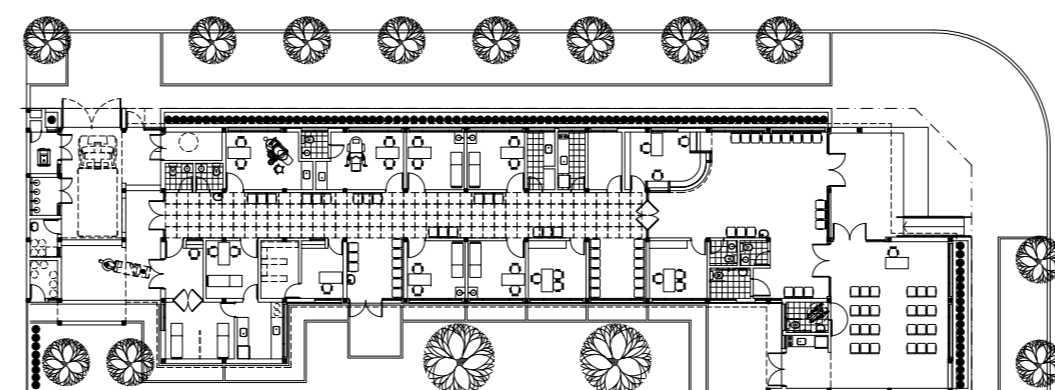
*- LOS NIVELES DEBERAN SER VERIFICADOS POR LA EMPRESA CONTRATISTA PREVIO AL INICIO DE LAS OBRAS CON EL FIN DE GARANTIZAR QUE EL EDIFICIO QUEDA IMPLANTADO A 0.30m POR SOBRE EL NIVEL MAS ALTO DEL TERRENO TOMADO SOBRE LA LINEA MUNICIPAL.-

*- SE TOMA COMO NIVEL DE REFERENCIA ±0.00 AL NIVEL DE VEREDA PUBLICA, ESTE NIVEL NO PODRÁ SER INFERIOR A LA COTA DE NO INUNDABILIDAD QUE DEBERÁ INDICAR LA MUNICIPALIDAD DE LA LOCALIDAD CORRESPONDIENTE. (LEY 6253/60 - DECRETO REG.11368/61).

UBICACION COLORES:

- (A) MURO DE MAMPOSTERIA TERMINACION COLOR PANTONE 2312T.-
- (B) MURO DE MAMPOSTERIA TERMINACION COLOR BLANCO.-
- (C) TABIQUES DE ROCA DE YESO TERMINACION COLOR 2824D.-
- (D) TABIQUES DE ROCA DE YESO TERMINACION COLOR 2312T.-
- (E) REJAS, CANALETAS, BAJADAS PLUVIALES Y CARPITERIAS DE HIERRO TERMINACION COLOR KL-020-GRIS.-

VISTA ADMINISTRACION Y CONSULTORIOS



PLANTA UBICACION VISTAS

VISTA INGRESO Y S.U.M.

DIRECCIÓN PROVINCIAL DE ARQUITECTURA
MINISTERIO DE INFRAESTRUCTURA Y SERVICIOS PÚBLICOS

BUENOS AIRES PROVINCIA

ANTEPROYECTO PROYECTO DE ORIGEN REALIZADO POR LA DIRECCION PROVINCIAL DE ARQUITECTURA DEL MINISTERIO DE INFRAESTRUCTURA DE LA PROVINCIA DE BUENOS AIRES. ADECUACION DE PROGRAMA DEL ANTEPROYECTO ORIGINAL CONSENSUADO Y APROBADO POR LA DIRECCION DE INFRAESTRUCTURA Y SERVICIOS AUXILIARES DEL MINISTERIO DE SALUD DE LA PROVINCIA DE BUENOS AIRES.		OBRA PROYECTO CAPS 6 CONSULTORIOS PROTOTIPO EN ESQUINA ADECUADO A TERRENO DE 16,85mx50,00m	
RESPONSABLE PROYECTO ARQ° ROBERTO E. ALVAREZ		LOCALIDAD HENDERSON PARTIDO HIPOLITO YRIGOYEN	
RESPONSABLE DOCUMENTACION TECNICA ARQ° ROBERTO E. ALVAREZ	FECHA MAYO 2021	PLANO IMAGENES Y VISTAS	
DIRECTOR TECNICO ARQ° ADRIAN LA MOTTA		ESCALA 1:100	
DIRECTOR PROVINCIAL ARQ° RODOLFO MACERA		N° EXPEDIENTE EX-2021-11753945 GDEBA-DPTLMYSPGP	AREA PROY. ESPECIALES Y EDUCAC.
		N° PLANO 06	TOTAL 16

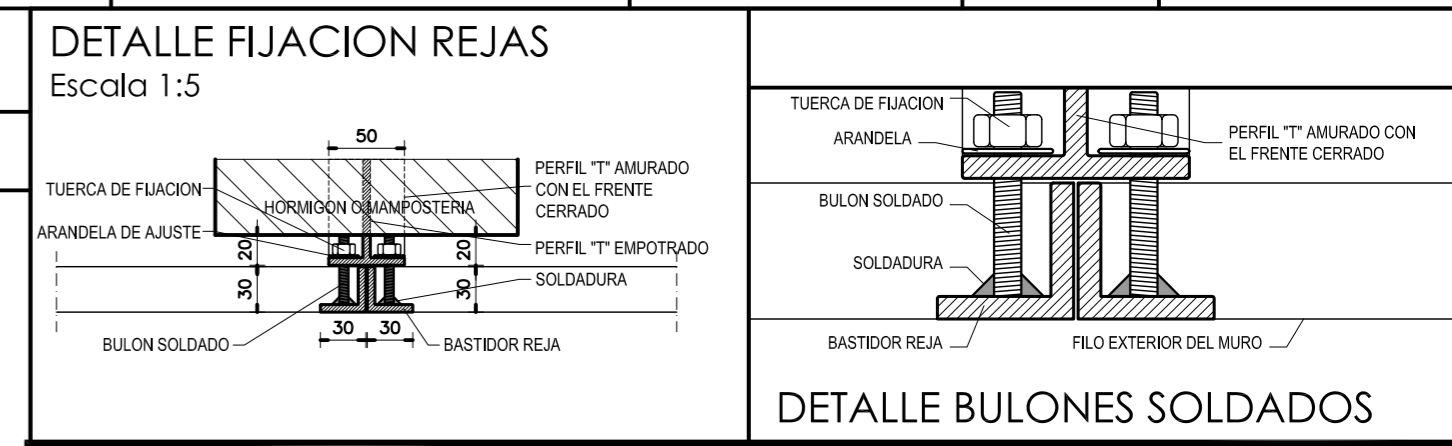
TIPOS	AA P1	AA P2	AA P3	AA V1	AA V2	AA V3	AA V4	AA V5	
CANTIDAD	4 3 con barral antipánico (INGRESO PUBLICO , S.U.M. Y CIRC. C/ESPERA) 1 sin barral antipánico (ESPERA S.U.M.)	2	2	2	5	14	5	1	
DISEÑO									
ESC. 1:5 0									
LOCAL	INGRESO PUBLICO - CIRCULACION CON ESPERA - S.U.M.	CIRCULACION CON ESPERA	INGRESO ENFERMERIA - CIRCULACION	FARMACIA - INGRESO ENFERMERIA	BAÑO - SALA DE TABLEROS - VACUNATORIO SANTARIOS DISCAPACITADOS	HALL PUBLICO - ESPERA - S.U.M. - OFICINA JEFE OFICINA MINISTERIO DE SALUD - CONSULTORIOS - OFFICE DE ENFERMERIA CONSULTORIO GINECOLOGICO - CONSULTORIO ODONTOLOGICO	ADMINISTRACION - OFFICE PERSONAL - OFFICE LIMPIEZA FARMACIA - ENFERMERIA	HALL PUBLICO	
E S P E C I F I C A C I O N E S	MARCOS	PREMARCO: ALUMINIO ANODIZADO FIJADO A LA MAMPOSTERÍA. MARCO: ALUMINIO ANODIZADO 15 MICRONES CERTIFICADO COLOR NATURAL SATINADO CON CONTRAMARCO. LINEA MODENA 2 (ALUAR) O SUPERIOR.	PREMARCO: ALUMINIO ANODIZADO FIJADO A LA MAMPOSTERÍA. MARCO: ALUMINIO ANODIZADO 15 MICRONES CERTIFICADO COLOR NATURAL SATINADO CON CONTRAMARCO. LINEA MODENA 2 (ALUAR) O SUPERIOR.	PREMARCO: ALUMINIO ANODIZADO FIJADO A LA MAMPOSTERÍA. MARCO: ALUMINIO ANODIZADO 15 MICRONES CERTIFICADO COLOR NATURAL SATINADO CON CONTRAMARCO. LINEA MODENA 2 (ALUAR) O SUPERIOR.	PREMARCO: ALUMINIO ANODIZADO FIJADO A LA MAMPOSTERÍA. MARCO: ALUMINIO ANODIZADO 15 MICRONES CERTIFICADO COLOR NATURAL SATINADO CON CONTRAMARCO. LINEA MODENA 2 (ALUAR) O SUP.	PREMARCO: ALUMINIO ANODIZADO FIJADO A LA MAMPOSTERÍA. MARCO: ALUMINIO ANODIZADO 15 MICRONES CERTIFICADO COLOR NATURAL SATINADO CON CONTRAMARCO. LINEA MODENA 2 (ALUAR) O SUPERIOR.	PREMARCO: ALUMINIO ANODIZADO FIJADO A LA MAMPOSTERÍA. MARCO: ALUMINIO ANODIZADO 15 MICRONES CERTIFICADO COLOR NATURAL SATINADO CON CONTRAMARCO. LINEA MODENA 2 (ALUAR) O SUPERIOR.	PREMARCO: ALUMINIO ANODIZADO FIJADO A LA MAMPOSTERÍA. MARCO: ALUMINIO ANODIZADO 15 MICRONES CERTIFICADO COLOR NATURAL SATINADO CON CONTRAMARCO. LINEA MODENA 2 (ALUAR) O SUPERIOR.	
	HOJA	2 HOJAS DE ABRIR Y 1 PAÑO FIJO LATERAL. BASTIDOR, PARANTES Y TRAVESAÑOS CONSTRUÍDOS CON PERFILES DE ALUMINIO ANODIZADO COLOR NATURAL SATINADO. LINEA MODENA 2 (ALUAR) O EQUIVALENTE SUPERIOR.	2 HOJAS DE ABRIR Y 2 PAÑOS FIJOS LATERALES. BASTIDOR, PARANTES Y TRAVESAÑOS CONSTRUÍDOS CON PERFILES DE ALUMINIO ANODIZADO COLOR NATURAL SATINADO. LINEA MODENA 2 (ALUAR) O EQUIVALENTE SUPERIOR.	2 HOJAS DE ABRIR. BASTIDOR, PARANTES Y TRAVESAÑOS CONSTRUÍDOS CON PERFILES DE ALUMINIO ANODIZADO COLOR NATURAL SATINADO. LINEA MODENA 2 (ALUAR) O EQUIVALENTE SUPERIOR.	2 HOJAS CORREDIZAS. PERFILES DE ALUMINIO ANODIZADO COLOR NATURAL SATINADO. LINEA A30 NEW (ALUAR) O EQUIVALENTE SUPERIOR.	2 HOJAS CORREDIZAS. PERFILES DE ALUMINIO ANODIZADO COLOR NATURAL SATINADO. LINEA MODENA 2 (ALUAR) O EQUIVALENTE SUPERIOR.	2 HOJAS CORREDIZAS Y 2 PAÑOS FIJOS LATERALES. PERFILES DE ALUMINIO ANODIZADO COLOR NATURAL SATINADO. LINEA MODENA 2 (ALUAR) O EQUIVALENTE SUPERIOR.	2 HOJAS CORREDIZAS. PERFILES DE ALUMINIO ANODIZADO COLOR NATURAL SATINADO. LINEA MODENA 2 (ALUAR) O EQUIVALENTE SUPERIOR.	2 HOJAS CORREDIZAS Y 1 PAÑO FIJO LATERAL. PERFILES DE ALUMINIO ANODIZADO COLOR NATURAL SATINADO. LINEA MODENA 2 (ALUAR) O EQUIVALENTE SUPERIOR.
	SISTEMA	PUERTA DE 2 HOJAS DE ABRIR BATIENTE CON BARRAL ANTIPANICO Y 1 PAÑO FIJO SEGUN PLANO.	PUERTA DE 2 HOJAS DE ABRIR BATIENTE Y 2 PAÑOS FIJOS SEGUN PLANO.	PUERTA DE 2 HOJAS DE ABRIR BATIENTE SEGUN PLANO.	VENTANA 2 HOJAS DE ABRIR CORREDIZAS.	VENTANA 2 HOJAS DE ABRIR CORREDIZAS.	VENTANA 2 HOJAS DE ABRIR CORREDIZAS CON 2 PAÑOS FIJOS LATERALES.	VENTANA 2 HOJAS DE ABRIR CORREDIZAS.	VENTANA 2 HOJAS DE ABRIR CORREDIZAS CON 1 PAÑO FIJO LATERAL.
	HERRAJES	PUERTA: 3 BISAGRAS POR HOJA DE TRES PIEZAS Y MANIJA DOBLE BALANCIN Y BOCALLAVES GIESSE O EQUIVALENTE SUPERIOR. CERRADURA CILINDRO PARA PUERTA DE ABRIR TIPO WELKA O SIMILAR SUPERIOR. CIERRE AUTOMATICO CON FRENO HIDRAULICO DE CERRAMIENTO. BARRAL ANTIPANICO METALICO COLOR ROJO TIPO WELKA PARA EVACUACION COLOCACION INTERIOR. MANIJO EXTERIOR Y CILINDRO DE SEGURIDAD WELKA PARA PUERTA ANTIPANICO.	PUERTA: 3 BISAGRAS ESPECIALES PARA PUERTA VAIVEN TIPO GIESSE O SUPERIOR. TRABAS PARA PISO. CERRADURA CILINDRO PARA PUERTA VAIVEN. BOCALLAVES TIPO GIESSE O EQUIVALENTE SUPERIOR.	PUERTA: 3 BISAGRAS POR HOJA DE TRES PIEZAS Y MANIJA DOBLE BALANCIN Y BOCALLAVES GIESSE O EQUIVALENTE SUPERIOR. CERRADURA CILINDRO PARA PUERTA DE ABRIR TIPO WELKA O SIMILAR SUPERIOR. CIERRE AUTOMATICO CON FRENO HIDRAULICO DE CERRAMIENTO.	CIERRE LATERAL AUTOMATICO PARA VENTANA CORREDIZA CALIDAD SUPERIOR TIPO GIESSE O EQUIVALENTE SUPERIOR.	CIERRE LATERAL AUTOMATICO PARA VENTANA CORREDIZA CALIDAD SUPERIOR TIPO GIESSE O EQUIVALENTE SUPERIOR.	CIERRE LATERAL AUTOMATICO PARA VENTANA CORREDIZA CALIDAD SUPERIOR TIPO GIESSE O EQUIVALENTE SUPERIOR.	CIERRE LATERAL AUTOMATICO PARA VENTANA CORREDIZA CALIDAD SUPERIOR TIPO GIESSE O EQUIVALENTE SUPERIOR.	CIERRE LATERAL AUTOMATICO PARA VENTANA CORREDIZA CALIDAD SUPERIOR TIPO GIESSE O EQUIVALENTE SUPERIOR.
	VIDRIOS	DVH DE SEGURIDAD 6/96 S/E.T.P. - EQUIVALE A 2 DE 3+3 TRANSPARENTES, TIPO BLISAN O SUPERIOR	DVH DE SEGURIDAD 6/96 S/E.T.P. - EQUIVALE A 2 DE 3+3 TRANSPARENTES, TIPO BLISAN O SUPERIOR	DVH DE SEGURIDAD 6/96 S/E.T.P. - EQUIVALE A 2 DE 3+3 TRANSPARENTES, TIPO BLISAN O SUPERIOR	VIDRIO TIPO FLOAT DE SEGURIDAD. TRANSPARENTES 3+3 SEGUN E.T.P.	DVH DE SEGURIDAD 6/96 S/E.T.P. - EQUIVALE A 2 DE 3+3 TRANSLUCIDO, TIPO BLISAN O SUPERIOR	DVH DE SEGURIDAD 6/96 S/E.T.P. - EQUIVALE A 2 DE 3+3 TRANSPARENTES, TIPO BLISAN O SUPERIOR	DVH DE SEGURIDAD 6/96 S/E.T.P. - EQUIVALE A 2 DE 3+3 TRANSPARENTES, TIPO BLISAN O SUPERIOR	INT: CURVO MAT. IDEM MARCO EXT: RECTO MAT. IDEM MARCO
CONTRAVIDRIOS	INT: CURVO MAT. IDEM MARCO EXT: RECTO MAT. IDEM MARCO	INT: CURVO MAT. IDEM MARCO EXT: RECTO MAT. IDEM MARCO	INT: CURVO MAT. IDEM MARCO EXT: RECTO MAT. IDEM MARCO	INT: CURVO MAT. IDEM MARCO EXT: RECTO MAT. IDEM MARCO	INT: CURVO MAT. IDEM MARCO EXT: RECTO MAT. IDEM MARCO	INT: CURVO MAT. IDEM MARCO EXT: RECTO MAT. IDEM MARCO	INT: CURVO MAT. IDEM MARCO EXT: RECTO MAT. IDEM MARCO	INT: CURVO MAT. IDEM MARCO EXT: RECTO MAT. IDEM MARCO	

TIPOS	AA V6	HM P1	HM P2	HM P3	HM P4	HM P5	
CANTIDAD	3	8	2	8	8	1	
DISEÑO							
ESC. 1:5 0							
LOCAL	ESPERA SUM - OFFICE SUM	INGRESO ENFERMERIA - VACUNATORIO - CONSULTORIOS CONSULTORIO GINECOLOGICO - CONSULTORIO ODONTOLOGICO	SANITARIO DISCAPACITADOS	ADMINISTRACION - OFICINA JEFE - OFICINA MINISTERIO DE SALUD FARMACIA - DEPOSITO DE MEDICAMENTOS - OFFICE ENFERMERIA TABLEROS ELECTRICOS	BAÑO - SANITARIO PUBLICO MASCULINO Y FEMENINO - SANITARIO PERSONAL MASCULINO Y FEMENINO - OFFICE PERSONAL Y LIMPIEZA	ENFERMERIA	
E S P E C I F I C A C I O N E S	MARCOS	PREMARCO: ALUMINIO ANODIZADO FIJADO A LA MAMPOST. MARCO: ALUMINIO ANODIZADO 15 MICRONES CERTIFICADO COLOR NATURAL SATINADO CON CONTRAMARCO. LINEA MODENA (ALUAR) O SUPERIOR.	MARCO DE CHAPA DE HIERRO DOBLADA DOBLE DECAPADA N°16 SEGUN ANCHO DE MURO.	MARCO DE CHAPA DE HIERRO DOBLADA DOBLE DECAPADA N°16 SEGUN ANCHO DE MURO.	MARCO DE CHAPA DE HIERRO DOBLADA DOBLE DECAPADA N°16 SEGUN ANCHO DE MURO.	MARCO DE CHAPA DE HIERRO DOBLADA DOBLE DECAPADA N°16 SEGUN ANCHO DE MURO.	
	HOJA	1 HOJA TIPO BANDEROLA Y UN PAÑO FIJO INTERIOR. PERFILES DE ALUMINIO ANODIZADO COLOR NATURAL SATINADO. LINEA MODENA (ALUAR) O EQUIVALENTE SUPERIOR.	TIPO PLACA DE CEDRO DE PRIMERA CALIDAD CONSTRUIDA SEGUN PLEGUE. 45mm DE ESPESOR. REVESTIDA EN AMBAS CARAS CON LAMINADO MELAMINICO SATINADO COLOR SI MEMORIA DE 1mm DE ESPESOR. NUCLEO INTERIOR C/ TRAMA TIPO NIDO DE ABEJA DE MADERA MACIZA (PINO PARANA) Y CANTONERAS DE CEDRO PERIMETRALES DE 1cm DE ESP. TRAMO INFERIOR Y GUARDACAMILLA ACERO INOX. h:20cm	TIPO PLACA DE CEDRO DE PRIMERA CALIDAD CONSTRUIDA SEGUN PLEGUE. 45mm DE ESPESOR. REVESTIDA EN AMBAS CARAS CON LAMINADO MELAMINICO SATINADO COLOR SI MEMORIA DE 1mm DE ESPESOR. NUCLEO INTERIOR CON TRAMA TIPO NIDO DE ABEJA DE MADERA MACIZA (PINO PARANA) Y CANTONERAS DE CEDRO PERIMETRALES DE 1cm DE ESP. TRAMO INFERIOR Y GUARDACAMILLA ACERO INOXIDABLE h:20cm	TIPO PLACA DE CEDRO DE PRIMERA CALIDAD CONSTRUIDA SEGUN PLEGUE. 45mm DE ESPESOR. REVESTIDA EN AMBAS CARAS CON LAMINADO MELAMINICO SATINADO COLOR SI MEMORIA DE 1mm DE ESPESOR. NUCLEO INTERIOR CON TRAMA TIPO NIDO DE ABEJA DE MADERA MACIZA (PINO PARANA) Y CANTONERAS DE CEDRO PERIMETRALES DE 1cm DE ESP. TRAMO INFERIOR Y GUARDACAMILLA ACERO INOXIDABLE h:20cm	TIPO PLACA DE CEDRO DE PRIMERA CALIDAD CONSTRUIDA SEGUN PLEGUE. 45mm DE ESPESOR. REVESTIDA EN AMBAS CARAS CON LAMINADO MELAMINICO SATINADO COLOR SI MEMORIA DE 1mm DE ESPESOR. NUCLEO INTERIOR C/ TRAMA TIPO NIDO DE ABEJA DE MADERA MACIZA (PINO PARANA) Y CANTONERAS DE CEDRO PERIMETRALES DE 1cm DE ESP. TRAMO INFERIOR Y GUARDACAMILLA ACERO INOX. h:20cm	TIPO PLACA DE CEDRO DE PRIMERA CALIDAD CONSTRUIDA SEGUN PLEGUE. 45mm DE ESPESOR. REVESTIDA EN AMBAS CARAS CON LAMINADO MELAMINICO SATINADO COLOR SI MEMORIA DE 1mm DE ESPESOR. NUCLEO INTERIOR CON TRAMA TIPO NIDO DE ABEJA DE MADERA MACIZA (PINO PARANA) Y CANTONERAS DE CEDRO PERIMETRALES DE 1cm DE ESP. TRAMO INFERIOR Y GUARDACAMILLA ACERO INOXIDABLE h:20cm.
	SISTEMA	VENTANA 1 HOJA DE ABRIR TIPO BANDEROLA.	PUERTA DE 1 HOJA DE ABRIR CON VISOR. BATIENTE SEGUN PLANO.	PUERTA DE 1 HOJA DE ABRIR CON VISOR. BATIENTE SEGUN PLANO.	PUERTA DE 1 HOJA DE ABRIR CON VISOR. BATIENTE SEGUN PLANO.	PUERTA DE 1 HOJA DE ABRIR CON VISOR. BATIENTE SEGUN PLANO.	PUERTA DE 2 HOJAS DE ABRIR CON VISOR. TIPO VAIVEN.
	HERRAJES	CIERRE SUPERIOR AUTOMATICO PARA VENTANA TIPO BANDEROLA CALIDAD SUPERIOR TIPO GIESSE O EQUIVALENTE SUPERIOR.	3 POMELAS MIXTAS REFORZADAS DE HIERRO. CERRADURA DE EMBUTIR DE CILINDRO UNICABO PARA PUERTAS INTERIORES. MANIJA DOBLE BALANCIN BRONCE PLATIL. RECTA PESADA. BOCALLAVES Y ROSETAS CIRCULARES. ZOCALO EN FORMA DE "U" DE ACERO INOXIDABLE SEMIMATE DE 1mm DE ESPESOR Y 100mm DE ALTURA. FIJADOS A LA PARTE INFERIOR DE LA HOJA POR MEDIO DE TORNILLOS.	3 POMELAS MIXTAS REFORZADAS DE HIERRO. CERRADURA DE EMBUTIR DE CILINDRO UNICABO PARA PUERTAS INTERIORES. MANIJA DOBLE BALANCIN BRONCE PLATIL. RECTA PESADA. BOCALLAVES Y ROSETAS CIRCULARES. BARRAL PARA SANITARIO DISCAPACITADO. ZOCALO EN FORMA DE "U" DE ACERO INOXIDABLE SEMIMATE DE 1mm DE ESPESOR Y 100mm DE ALTURA. FIJADOS A LA PARTE INFERIOR DE LA HOJA POR MEDIO DE TORNILLOS.	3 POMELAS MIXTAS REFORZADAS DE HIERRO. CERRADURA DE EMBUTIR DE CILINDRO UNICABO PARA PUERTAS INTERIORES. MANIJA DOBLE BALANCIN BRONCE PLATIL. RECTA PESADA. BOCALLAVES Y ROSETAS CIRCULARES. ZOCALO EN FORMA DE "U" DE ACERO INOXIDABLE SEMIMATE DE 1mm DE ESPESOR Y 100mm DE ALTURA. FIJADOS A LA PARTE INFERIOR DE LA HOJA POR MEDIO DE TORNILLOS.	3 POMELAS MIXTAS REFORZADAS DE HIERRO. CERRADURA DE EMBUTIR DE CILINDRO UNICABO PARA PUERTAS INTERIORES. MANIJA DOBLE BALANCIN BRONCE PLATIL. RECTA PESADA. BOCALLAVES Y ROSETAS CIRCULARES. ZOCALO EN FORMA DE "U" DE ACERO INOXIDABLE SEMIMATE DE 1mm DE ESPESOR Y 100mm DE ALTURA. FIJADOS A LA PARTE INFERIOR DE LA HOJA POR MEDIO DE TORNILLOS.	PUERTA: 3 BISAGRAS ESPECIALES PARA PUERTA VAIVEN TIPO GIESSE O SUPERIOR. TRABAS PARA PISO. CERRADURA CILINDRO PARA PUERTA VAIVEN. BOCALLAVES TIPO GIESSE O EQUIVALENTE SUPERIOR. ROSETAS CIRCULARES. ZOCALO EN FORMA DE "U" DE ACERO INOXIDABLE SEMIMATE DE 1mm DE ESPESOR Y 100mm DE ALTURA. FIJADOS A LA PARTE INFERIOR DE LA HOJA POR MEDIO DE TORNILLOS.
	VIDRIOS	TIPO FLOAT SEGURIDAD. TRANSPARENTES 3+3 Y TRANSLUCIDO EN P.E. S/E.T.P.	VISOR EN HOJA: CRISTAL FLOAT SEGURIDAD TRANSLUCIDO	VISOR EN HOJA: CRISTAL FLOAT SEGURIDAD TRANSLUCIDO	VISOR EN HOJA: CRISTAL FLOAT SEGURIDAD TRANSLUCIDO	VISOR EN HOJA: CRISTAL FLOAT SEGURIDAD TRANSLUCIDO	VISOR EN HOJA: CRISTAL FLOAT SEGURIDAD TRANSLUCIDO
	CONTRAVIDRIOS	INT: CURVO MAT. IDEM MARCO EXT: RECTO MAT. IDEM MARCO	DE ALUMINIO ANODIZADO RECTO. COLOR NATURAL SATINADO.	DE ALUMINIO ANODIZADO RECTO. COLOR NATURAL SATINADO.	DE ALUMINIO ANODIZADO RECTO. COLOR NATURAL SATINADO.	DE ALUMINIO ANODIZADO RECTO. COLOR NATURAL SATINADO.	DE ALUMINIO ANODIZADO RECTO. COLOR NATURAL SATINADO.
	PINTURA	MARCO: UNA MANO DE CONVERTIDOR DE OXIDO Y 3 MANOS DE ESMALTE SINTETICO SEGUN PLEGUE E.T.P. CANTONERAS: BARNIZ NATURAL SEMIMATE.	MARCO: UNA MANO DE CONVERTIDOR DE OXIDO Y 3 MANOS DE ESMALTE SINTETICO SEGUN PLEGUE E.T.P. CANTONERAS: BARNIZ NATURAL SEMIMATE.	MARCO: UNA MANO DE CONVERTIDOR DE OXIDO Y 3 MANOS DE ESMALTE SINTETICO SEGUN PLEGUE E.T.P. CANTONERAS: BARNIZ NATURAL SEMIMATE.	MARCO: UNA MANO DE CONVERTIDOR DE OXIDO Y 3 MANOS DE ESMALTE SINTETICO SEGUN PLEGUE E.T.P. CANTONERAS: BARNIZ NATURAL SEMIMATE.	MARCO: UNA MANO DE CONVERTIDOR DE OXIDO Y 3 MANOS DE ESMALTE SINTETICO S/E.T.P. CANTONERAS: BARNIZ NATURAL SEMIMATE.	MARCO: UNA MANO DE CONVERTIDOR DE OXIDO Y 3 MANOS DE ESMALTE SINTETICO SEGUN E.T.P. CANTONERAS: BARNIZ NATURAL SEMIMATE.

NOTAS	
<p>*- LA FORMA DE ABRIR DE LAS PUERTAS, INDICADAS EN LAS CORRESPONDIENTES PLANILLAS, ES A MODO INDICATIVO. SE DEBERAN VERIFICAR LAS BATTIENTES INDICADAS EN PLANO DE PLANTA..</p> <p>*- TODAS LAS CARPINTERIAS INDICADAS EN PLANTA CON FORMA DE ABRIR HACIA AFUERA, DEBERAN SER COLOCADAS A FIJO EXTERIOR DEL MURO PARA GARANTIZAR EL ABATIMIENTO A 180° SOBRE LOS MUROS ADYACENTES.-</p> <p>*- TODAS LAS MEDIDAS SE VERIFICARAN EN OBRA.</p>	
<p>DIRECCIÓN PROVINCIAL DE ARQUITECTURA MINISTERIO DE INFRAESTRUCTURA Y SERVICIOS PÚBLICOS</p> <p>BUENOS AIRES PROVINCIA</p>	
<p>ANTEPROYECTO PROYECTO DE ORIGEN REALIZADO POR LA DIRECCION PROVINCIAL DE ARQUITECTURA DEL MINISTERIO DE INFRAESTRUCTURA DE LA PROVINCIA DE BUENOS AIRES. ADECUACION DE PROGRAMA DEL ANTEPROYECTO ORIGINAL CONSENSUADO Y APROBADO POR LA DIRECCION DE INFRAESTRUCTURA Y SERVICIOS AUXILIARES DEL MINISTERIO DE SALUD DE LA PROVINCIA DE BUENOS AIRES.</p>	<p>OBRA PROYECTO CAPS 6 CONSULTORIOS PROTOTIPO EN ESQUINA ADECUADO A TERRENO DE 16,85mx50,00m</p>
<p>RESPONSABLE PROYECTO ARQ° ROBERTO E. ALVAREZ</p>	<p>LOCALIDAD HENDERSON PARTIDO HIPOLITO YRIGOYEN</p>
<p>RESPONSABLE DOCUMENTACION TECNICA ARQ° ROBERTO E. ALVAREZ</p>	<p>PLANO PLANILLA DE CARPINTERIAS 1</p>
<p>JEFE DE DEPARTAMENTO ARQ° MARCELA COLOMAR</p>	<p>ESCALA 1:50</p>
<p>DIRECTOR TECNICO ARQ° ADRIAN LA MOTTA</p>	<p>FECHA MAYO 2021</p>
<p>DIRECTOR PROVINCIAL ARQ° RODOLFO MACERA</p>	<p>N° EXPEDIENTE EX-2021-11753945 GDEBA-DPTLMYSPGP</p> <p>AREA PROY. ESPECIALES Y EDUCAC.</p> <p>N° PLANO 08</p> <p>TOTAL 16</p>

TIPOS	HH P1	HH P2	HH P3	HH V1	HH RC1	HH RC2	HH RC3	HH RC4	HH R1	HH R2	HH R3	HH R4	
CANTIDAD	3	2	1	5	2	1	1	1	3	2	2	1	
DISEÑO													
ESC. 1:50													
LOCAL	SALA DE MAQUINAS - TUBOS DE OXIGENO GRUPO ELECTROGENO	RESIDUOS BIOPATOGENICOS RESIDUOS DOMICILIARIOS	ENTRADA DE ENERGIA	GRUPO ELECTROGENO TUBOS DE OXIGENO RESIDUOS DOMICILIARIOS	INGRESO DE SERVICIO ACCESO SECUNDARIO	INGRESO AMBULANCIA	INGRESO DE SERVICIO	INGRESO DE SERVICIO	INGRESO PUBLICO - ESPERA CON SALIDA	CIRCULACION CON ESPERA INGRESO ENFERMERIA	CIRCULACION CON ESPERA	ENFERMERIA	
MARCOS	MARCO DE PERFILES NORMALES DE HIERRO "L" DE 50mm x 50mm AMURADO A LA MAMPOSTERIA POR MEDIO DE GRAMPAS SOLDADAS A LOS MISMOS.-	MARCO DE PERFILES NORMALES DE HIERRO "L" DE 50mm x 50mm AMURADO A LA MAMPOSTERIA POR MEDIO DE GRAMPAS SOLDADAS A LOS MISMOS.-	MARCO DE PERFILES NORMALES DE HIERRO "L" DE 50mm x 50mm AMURADO A LA MAMPOSTERIA POR MEDIO DE GRAMPAS SOLDADAS A LOS MISMOS.-	MARCO DE PERFILES NORMALES DE HIERRO "L" DE 50mm x 50mm AMURADO A LA MAMPOSTERIA POR MEDIO DE GRAMPAS SOLDADAS.-	JAMBAS DE CHAPA DE HIERRO DOBLADA DD N°16 DE 50x100mm. PUERTA DE 2 HOJAS DE ABRIR BATIENDE SEGUN PLANO DE PLANTA. 1 PAÑO FIJO LATERAL.	JAMBAS DE CHAPA DE HIERRO DOBLADA DD N°16 DE 50x100mm. PUERTA DE 2 HOJAS DE ABRIR BATIENDE SEGUN PLANO DE PLANTA. 1 PAÑO FIJO LATERAL.	JAMBAS DE CHAPA DE HIERRO DOBLADA DD N°16 DE 50x100mm. PUERTA DE 2 HOJAS DE ABRIR BATIENDE SEGUN PLANO DE PLANTA. 1 PAÑO FIJO LATERAL.	JAMBAS DE CHAPA DE HIERRO DOBLADA DD N°16 DE 30mm x 30mm. PUERTA DE 2 HOJAS DE ABRIR BATIENDE SEGUN PLANO DE PLANTA.	JAMBAS DE CHAPA DE HIERRO DOBLADA DD N°16 DE 30mm x 30mm. PUERTA DE 2 HOJAS DE ABRIR BATIENDE SEGUN PLANO DE PLANTA.	JAMBAS DE CHAPA DE HIERRO DOBLADA DD N°16 DE 30mm x 30mm. PUERTA DE 2 HOJAS DE ABRIR BATIENDE SEGUN PLANO DE PLANTA.	JAMBAS DE CHAPA DE HIERRO DOBLADA DD N°16 DE 30mm x 30mm. PUERTA DE 2 HOJAS DE ABRIR BATIENDE SEGUN PLANO DE PLANTA.	JAMBAS DE CHAPA DE HIERRO DOBLADA DD N°16 DE 30mm x 30mm. PUERTA DE 2 HOJAS DE ABRIR BATIENDE SEGUN PLANO DE PLANTA.	
HOJAS	HOJA: CHAPA DE HIERRO DOBLADA DOBLE DECAPADA N°16 SOBRE BASTIDOR EJECUTADO CON PERFILES NORMALES DE HIERRO "L" DE 45mmx55mm. REJILLAS DE VENTILACION PERMANENTE EN LA PARTE SUPERIOR E INFERIOR COMPUESTAS POR ALETAS DE CHAPA DE HIERRO DOBLADAS Y SOLDADAS AL BASTIDOR EN ANGULO DE 45° CON PENDIENTE HACIA EL EXTERIOR.-	HOJA: CHAPA DE HIERRO DOBLADA DOBLE DECAPADA N°16 SOBRE BASTIDOR EJECUTADO CON PERFILES NORMALES DE HIERRO "L" DE 45mmx55mm. REJILLAS DE VENTILACION PERMANENTE EN LA PARTE SUPERIOR E INFERIOR COMPUESTAS POR ALETAS DE CHAPA DE HIERRO DOBLADAS Y SOLDADAS AL BASTIDOR EN ANGULO DE 45° CON PENDIENTE HACIA EL EXTERIOR.-	HOJA: CHAPA DE HIERRO DOBLADA DOBLE DECAPADA N°16 SOBRE BASTIDOR EJECUTADO CON PERFILES NORMALES DE HIERRO "L" DE 45mmx55mm. REJILLAS DE VENTILACION PERMANENTE COMPUESTAS POR ALETAS DE CHAPA DE HIERRO DOBLADAS Y SOLDADAS AL BASTIDOR EN ANGULO DE 45° CON PENDIENTE HACIA EL EXTERIOR.-	REJILLAS DE VENTILACION PERMANENTE COMPUESTAS POR ALETAS DE CHAPA DE HIERRO DOBLADAS Y SOLDADAS AL BASTIDOR EN ANGULO DE 45° CON PENDIENTE HACIA EL EXTERIOR.-	HOJA TIPO REJA: BASTIDOR CON PARANTES VERTICALES Y TRAVESAÑOS EN TUBO DE CHAPA DE HIERRO DD N° 16 DE 50 x 150mm. RELLENO CON POLIURETANO EXPANDIDO. ZOCALO IDEM DE 50 x 200mm. REJA CONFORMADA CON PLANCHUELAS DE HIERRO DE 1 1/4" x 3/16" SOLDADAS AL BASTIDOR C/ 10cm.	HOJA TIPO REJA: BASTIDOR CON PARANTES VERTICALES Y TRAVESAÑOS EN TUBO DE CHAPA DE HIERRO DD N° 16 DE 50 x 150mm. RELLENO CON POLIURETANO EXPANDIDO. ZOCALO IDEM DE 50 x 200mm. REJA CONFORMADA CON PLANCHUELAS DE HIERRO DE 1 1/4" x 3/16" SOLDADAS AL BASTIDOR C/ 10cm.	HOJA TIPO REJA: BASTIDOR CON PARANTES VERTICALES Y TRAVESAÑOS EN TUBO DE CHAPA DE HIERRO DD N° 16 DE 50 x 150mm. RELLENO CON POLIURETANO EXPANDIDO. BASTIDOR CONSTRUIDO CON PERFILES "L" DE 1 1/4" x 1 1/4" x 3/16" CON 4 BULONES ROSCADOS DE 45mm DE LONGITUD. SOLDADAS AL MURO SEGUN DETALLE. REJA CONFORMADA CON PLANCHUELAS 1 1/4" x 3/16 SOLDADAS AL BASTIDOR c/10 cm.	HOJA TIPO REJA: BASTIDOR CONSTRUIDO CON PERFILES "L" DE 1 1/4" x 1 1/4" x 3/16" CON 4 BULONES ROSCADOS DE 45mm DE LONGITUD. SOLDADAS AL MURO SI DETALLE. REJA CONFORMADA CON PLANCHUELAS 1 1/4" x 3/16 SOLDADAS AL BASTIDOR c/10 cm.	HOJA TIPO REJA: BASTIDOR CONSTRUIDO CON PERFILES "L" DE 1 1/4" x 1 1/4" x 3/16" CON 4 BULONES ROSCADOS DE 45mm DE LONGITUD. SOLDADAS AL MURO SI DETALLE. REJA CONFORMADA CON PLANCHUELAS 1 1/4" x 3/16 SOLDADAS AL BASTIDOR c/10 cm.	BASTIDOR CONSTRUIDO CON PERFILES "L" DE 1 1/4" x 1 1/4" x 3/16" CON 4 BULONES ROSCADOS DE 45mm DE LONGITUD. SOLDADAS AL MURO SI DETALLE. REJA CONFORMADA CON PLANCHUELAS 1 1/4" x 3/16 SOLDADAS AL BASTIDOR c/10 cm.	BASTIDOR CONSTRUIDO CON PERFILES "L" DE 1 1/4" x 1 1/4" x 3/16" CON 4 BULONES ROSCADOS DE 45mm DE LONGITUD. SOLDADAS AL MURO SI DETALLE. REJA CONFORMADA CON PLANCHUELAS 1 1/4" x 3/16 SOLDADAS AL BASTIDOR c/10 cm.	BASTIDOR CONSTRUIDO CON PERFILES "L" DE 1 1/4" x 1 1/4" x 3/16" CON 4 BULONES ROSCADOS DE 45mm DE LONGITUD. SOLDADAS AL MURO SI DETALLE. REJA CONFORMADA CON PLANCHUELAS 1 1/4" x 3/16 SOLDADAS AL BASTIDOR c/10 cm.	
SISTEMA	PUERTA DE 2 HOJAS DE ABRIR BATIENDE SEGUN PLANO DE PLANTA.-	PUERTA DE 1 HOJA DE ABRIR BATIENDE SEGUN PLANO DE PLANTA.-	PUERTA DE 1 HOJA DE ABRIR BATIENDE SEGUN PLANO DE PLANTA.-	PUERTA DE REJA CON 1 HOJA DE ABRIR BATIENDE SEGUN PLANO DE PLANTA.-	PUERTA DE REJA CON 2 HOJAS DE ABRIR BATIENDE SEGUN PLANO DE PLANTA.-	PUERTA DE REJA CON 2 HOJAS DE ABRIR BATIENDE SEGUN PLANO DE PLANTA.-	PAÑO FIJO	PAÑO FIJO	PAÑO FIJO	PAÑO FIJO	PAÑO FIJO	PAÑO FIJO	
HERRAJES	HERRAJES: 4 BISAGRAS A MUNICION DE 3 ARANDELAS POR HOJA. CERRADURA DE SEGURIDAD DE 1° CALIDAD REFORZADA C/ PESTILLO PARTIDO Y FRENTE DE HIERRO. MANIJA DOBLE BALANCIN DE B° PLATIL. PESADA C/ ROSETA Y BOCALLAVES CIRCULARES DE BRONCE PLATIL. PASADOR PISO P/ CIERRE HOJA SIN MANIJA.	HERRAJES: 4 BISAGRAS A MUNICION DE 3 ARANDELAS POR HOJA. CERRADURA DE SEGURIDAD DE 1° CALIDAD REFORZADA C/ PESTILLO PARTIDO Y FRENTE DE HIERRO. MANIJA DOBLE BALANCIN DE B° PLATIL. PESADA C/ ROSETA Y BOCALLAVES CIRCULARES DE BRONCE PLATIL. PASADOR PISO P/ CIERRE HOJA SIN MANIJA.	HERRAJES: 4 BISAGRAS A MUNICION DE 3 ARANDELAS POR HOJA. CERRADURA DE SEGURIDAD DE 1° CALIDAD REFORZADA C/ PESTILLO PARTIDO Y FRENTE DE HIERRO. MANIJA DOBLE BALANCIN DE BRONCE PLATIL. PESADA C/ ROSETA Y BOCALLAVES CIRCULARES DE BRONCE PLATIL.	HERRAJES: 4 BISAGRAS A MUNICION DE 3 ARANDELAS POR HOJA. CERRADURA DE SEGURIDAD DE 1° CALIDAD REFORZADA C/ PESTILLO PARTIDO Y FRENTE DE HIERRO. MANIJA DOBLE BALANCIN DE BRONCE PLATIL. PESADA C/ ROSETA Y BOCALLAVES CIRCULARES DE BRONCE PLATIL.	HERRAJES: 4 BISAGRAS A MUNICION DE 3 ARANDELAS POR HOJA. CERRADURA DE SEGURIDAD DE 1° CALIDAD REFORZADA C/ PESTILLO PARTIDO Y FRENTE DE HIERRO. MANIJA DOBLE BALANCIN DE BRONCE PLATIL. PESADA C/ ROSETA Y BOCALLAVES CIRCULARES DE BRONCE PLATIL.	HERRAJES: 4 BISAGRAS A MUNICION DE 3 ARANDELAS POR HOJA. CERRADURA DE SEGURIDAD DE 1° CALIDAD REFORZADA C/ PESTILLO PARTIDO Y FRENTE DE HIERRO. MANIJA DOBLE BALANCIN DE BRONCE PLATIL. PESADA C/ ROSETA Y BOCALLAVES CIRCULARES DE BRONCE PLATIL.	HERRAJES: 4 BISAGRAS A MUNICION DE 3 ARANDELAS POR HOJA. CERRADURA DE SEGURIDAD DE 1° CALIDAD REFORZADA C/ PESTILLO PARTIDO Y FRENTE DE HIERRO. MANIJA DOBLE BALANCIN DE BRONCE PLATIL. PESADA C/ ROSETA Y BOCALLAVES CIRCULARES DE BRONCE PLATIL.	HERRAJES: 4 BISAGRAS A MUNICION DE 3 ARANDELAS POR HOJA. CERRADURA DE SEGURIDAD DE 1° CALIDAD REFORZADA C/ PESTILLO PARTIDO Y FRENTE DE HIERRO. MANIJA DOBLE BALANCIN DE BRONCE PLATIL. PESADA C/ ROSETA Y BOCALLAVES CIRCULARES DE BRONCE PLATIL.	HERRAJES: 4 BISAGRAS A MUNICION DE 3 ARANDELAS POR HOJA. CERRADURA DE SEGURIDAD DE 1° CALIDAD REFORZADA C/ PESTILLO PARTIDO Y FRENTE DE HIERRO. MANIJA DOBLE BALANCIN DE BRONCE PLATIL. PESADA C/ ROSETA Y BOCALLAVES CIRCULARES DE BRONCE PLATIL.	HERRAJES: 4 BISAGRAS A MUNICION DE 3 ARANDELAS POR HOJA. CERRADURA DE SEGURIDAD DE 1° CALIDAD REFORZADA C/ PESTILLO PARTIDO Y FRENTE DE HIERRO. MANIJA DOBLE BALANCIN DE BRONCE PLATIL. PESADA C/ ROSETA Y BOCALLAVES CIRCULARES DE BRONCE PLATIL.	HERRAJES: 4 BISAGRAS A MUNICION DE 3 ARANDELAS POR HOJA. CERRADURA DE SEGURIDAD DE 1° CALIDAD REFORZADA C/ PESTILLO PARTIDO Y FRENTE DE HIERRO. MANIJA DOBLE BALANCIN DE BRONCE PLATIL. PESADA C/ ROSETA Y BOCALLAVES CIRCULARES DE BRONCE PLATIL.	HERRAJES: 4 BISAGRAS A MUNICION DE 3 ARANDELAS POR HOJA. CERRADURA DE SEGURIDAD DE 1° CALIDAD REFORZADA C/ PESTILLO PARTIDO Y FRENTE DE HIERRO. MANIJA DOBLE BALANCIN DE BRONCE PLATIL. PESADA C/ ROSETA Y BOCALLAVES CIRCULARES DE BRONCE PLATIL.	HERRAJES: 4 BISAGRAS A MUNICION DE 3 ARANDELAS POR HOJA. CERRADURA DE SEGURIDAD DE 1° CALIDAD REFORZADA C/ PESTILLO PARTIDO Y FRENTE DE HIERRO. MANIJA DOBLE BALANCIN DE BRONCE PLATIL. PESADA C/ ROSETA Y BOCALLAVES CIRCULARES DE BRONCE PLATIL.
VIDRIOS													
CONTRAVIDRIOS													
PINTURA	MARCO Y HOJA: 1 MANO DE CONVERTIDOR DE OXIDO Y 3 MANOS DE ESMALTE SINTETICO SEGUN PLEGIO E.T.P.	MARCO Y HOJA: 1 MANO DE CONVERTIDOR DE OXIDO Y 3 MANOS DE ESMALTE SINTETICO SEGUN PLEGIO E.T.P.	MARCO Y HOJA: UNA MANO DE CONVERTIDOR DE OXIDO Y 3 MANOS DE ESMALTE SINTETICO SEGUN E.T.P.	UNA MANO DE CONVERTIDOR DE OXIDO Y 3 MANOS DE ESMALTE SINT. SI E.T.P.	FONDO CONVERTIDOR DE OXIDO. ACABADO 2 MANOS DE ESMALTE SINTETICO COLOR SI MEMORIA TECNICA.	FONDO CONVERTIDOR DE OXIDO. ACABADO 2 MANOS DE ESMALTE SINTETICO COLOR SEGUN MEMORIA TECNICA.	FONDO CONVERTIDOR DE OXIDO. ACABADO 2 MANOS DE ESMALTE SINTETICO COLOR SI MEMORIA.	FONDO CONVERTIDOR DE OXIDO. ACABADO 2 MANOS DE ESMALTE SINTETICO COLOR SEGUN MEMORIA TECNICA.	FONDO CONVERTIDOR DE OXIDO. ACABADO 2 MANOS DE ESMALTE SINTETICO COLOR SEGUN MEMORIA TECNICA.	FONDO CONVERTIDOR DE OXIDO. ACABADO 2 MANOS DE ESMALTE SINTETICO COLOR SEGUN MEMORIA TECNICA.	FONDO CONVERTIDOR DE OXIDO. ACABADO 2 MANOS DE ESMALTE SINTETICO COLOR SEGUN MEMORIA TECNICA.	FONDO CONVERTIDOR DE OXIDO. ACABADO 2 MANOS DE ESMALTE SINTETICO COLOR SEGUN MEMORIA TECNICA.	

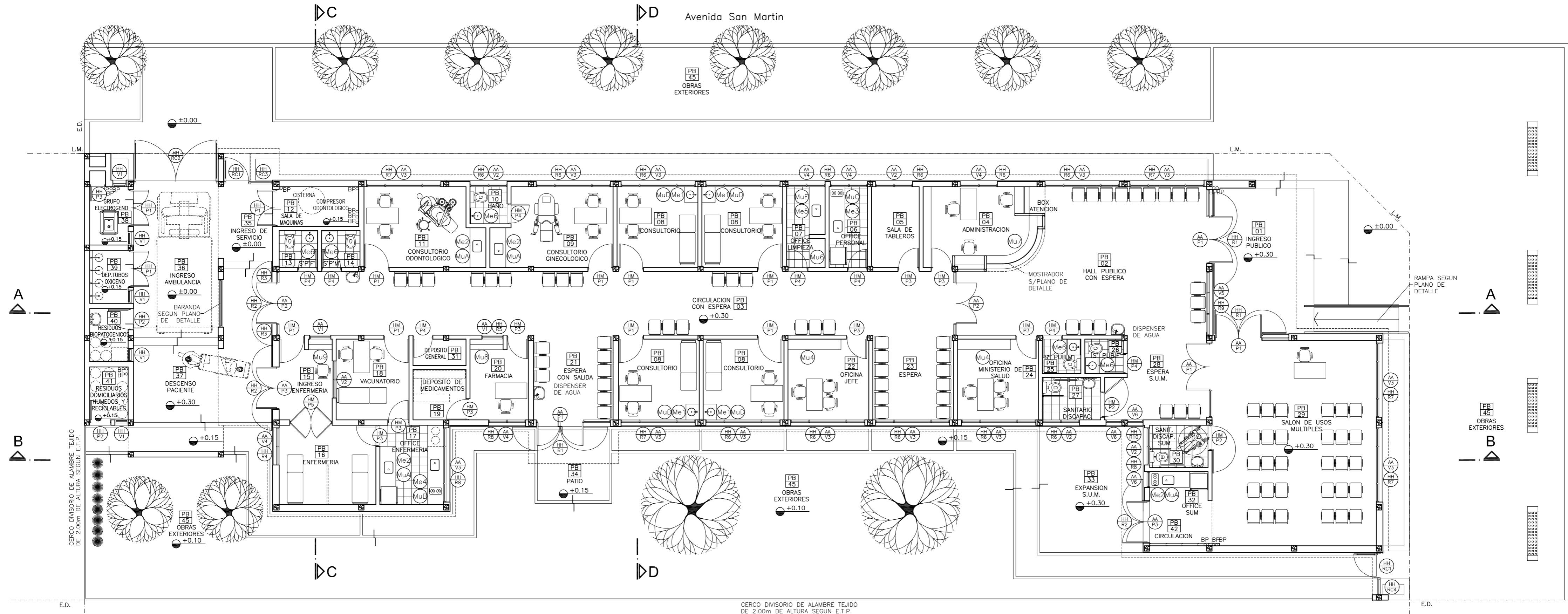
TIPOS	HH R5	HH R6	HH R7	HH R8	HH R9	HH R10
CANTIDAD	1	13	5	3	1	1
DISEÑO						
ESC. 1:50						
LOCAL	FARMACIA	ESPERA - OFICINA JEFE - CONSULTORIO GINECOLOGICO - CONSULTORIOS ADMINISTRACION - OFFICE - FARMACIA - CIRCULACION CON ESPERA ENFERMERIA Y VACUNACION- BAÑO	CONSULTORIO ODONTOLOGICO - CONSULTORIO PSICOLOGICO - DEPOSITO DE MEDICAMENTOS - CONSULTORIO- CIRCULACION CON ESPERA - S.U.M.	CONSULTORIO ODONTOLOGICO - CONSULTORIO PSICOLOGICO - DEPOSITO DE MEDICAMENTOS - CONSULTORIO- CIRCULACION CON ESPERA - S.U.M.	ESPERA - SANITARIO PUBLICO MASCULINO	ESPERA SUM
SISTEMA	BASTIDOR DESMONTABLE FIJADO POR MEDIO DE BULONES ROSCADOS CON TUERCAS AL CABO DE HIERRO "T" AMURADO A LA MAMPOSTERIA SEGUN DETALLE Y PLANO DE UBICACION DE CARPINTERIAS MESADAS Y MUEBLES	BASTIDOR DESMONTABLE FIJADO POR MEDIO DE BULONES ROSCADOS CON TUERCAS AL CABO DE HIERRO "T" AMURADO A LA MAMPOSTERIA SEGUN DETALLE Y PLANO DE UBICACION DE CARPINTERIAS MESADAS Y MUEBLES	BASTIDOR DESMONTABLE FIJADO POR MEDIO DE BULONES ROSCADOS CON TUERCAS AL CABO DE HIERRO "T" AMURADO A LA MAMPOSTERIA SEGUN DETALLE Y PLANO DE UBICACION DE CARPINTERIAS MESADAS Y MUEBLES	BASTIDOR DESMONTABLE FIJADO POR MEDIO DE BULONES ROSCADOS CON TUERCAS AL CABO DE HIERRO "T" AMURADO A LA MAMPOSTERIA SEGUN DETALLE Y PLANO DE UBICACION DE CARPINTERIAS MESADAS Y MUEBLES	BASTIDOR DESMONTABLE FIJADO POR MEDIO DE BULONES ROSCADOS CON TUERCAS AL CABO DE HIERRO "T" AMURADO A LA MAMPOSTERIA SEGUN DETALLE Y PLANO DE UBICACION DE CARPINTERIAS MESADAS Y MUEBLES	BASTIDOR DESMONTABLE FIJADO POR MEDIO DE BULONES ROSCADOS CON TUERCAS AL CABO DE HIERRO "T" AMURADO A LA MAMPOSTERIA SEGUN DETALLE Y PLANO DE UBICACION DE CARPINTERIAS MESADAS Y MUEBLES
HOJAS	BASTIDOR CONSTRUIDO CON PERFILES "L" DE 1 1/4" x 1 1/4" x 3/16" C/ 4 BULONES ROSCADOS DE 45mm DE LONGITUD. SOLDADAS AL MURO SI PERMITIR SU FIJACION AL MURO SI DETALLE. REJA CONFORMADA C/ PLANCHUELAS 1 1/4" x 3/16 SOLDADAS AL BASTIDOR c/10cm.	BASTIDOR CONSTRUIDO CON PERFILES "L" DE 1 1/4" x 1 1/4" x 3/16" CON 4 BULONES ROSCADOS DE 45mm DE LONGITUD. SOLDADAS AL MISMO EN LA CARA INTERIOR DE LAS ESQUINAS PARA PERMITIR SU FIJACION AL CABO DE HIERRO "T" AMURADO A LA MAMPOSTERIA POR MEDIO DE TUERCA CON ARANDELA SEGUN DETALLE. REJA: CONFORMADA CON PLANCHUELAS 1 1/4" x 3/16 SOLDADAS AL BASTIDOR c/10 cm. SE COLOCARA UNA PLANCHUELA A MODOS DE REFUERZO VERTICAL.	BASTIDOR CONSTRUIDO CON PERFILES "L" DE 1 1/4" x 1 1/4" x 3/16" CON 4 BULONES ROSCADOS DE 45mm DE LONGITUD. SOLDADAS AL MISMO EN LA CARA INTERIOR DE LAS ESQUINAS PARA PERMITIR SU FIJACION AL CABO DE HIERRO "T" AMURADO A LA MAMPOSTERIA POR MEDIO DE TUERCA CON ARANDELA SEGUN DETALLE. REJA: CONFORMADA CON PLANCHUELAS 1 1/4" x 3/16 SOLDADAS AL BASTIDOR c/10 cm. SE COLOCARA UNA PLANCHUELA A MODOS DE REFUERZO VERTICAL.	BASTIDOR CONSTRUIDO CON PERFILES "L" DE 1 1/4" x 1 1/4" x 3/16" CON 4 BULONES ROSCADOS DE 45mm DE LONGITUD. SOLDADAS AL MISMO EN LA CARA INTERIOR DE LAS ESQUINAS PARA PERMITIR SU FIJACION AL CABO DE HIERRO "T" AMURADO A LA MAMPOSTERIA POR MEDIO DE TUERCA CON ARANDELA SEGUN DETALLE. REJA: CONFORMADA CON PLANCHUELAS 1 1/4" x 3/16 SOLDADAS AL BASTIDOR c/10 cm. SE COLOCARA UNA PLANCHUELA A MODOS DE REFUERZO VERTICAL.	BASTIDOR CONSTRUIDO CON PERFILES "L" DE 1 1/4" x 1 1/4" x 3/16" CON 4 BULONES ROSCADOS DE 45mm DE LONGITUD. SOLDADAS AL MISMO EN LA CARA INTERIOR DE LAS ESQUINAS PARA PERMITIR SU FIJACION AL CABO DE HIERRO "T" AMURADO A LA MAMPOSTERIA POR MEDIO DE TUERCA CON ARANDELA SEGUN DETALLE. REJA: CONFORMADA CON PLANCHUELAS 1 1/4" x 3/16 SOLDADAS AL BASTIDOR c/10 cm. SE COLOCARA UNA PLANCHUELA A MODOS DE REFUERZO VERTICAL.	BASTIDOR CONSTRUIDO CON PERFILES "L" DE 1 1/4" x 1 1/4" x 3/16" CON 4 BULONES ROSCADOS DE 45mm DE LONGITUD. SOLDADAS AL MISMO EN LA CARA INTERIOR DE LAS ESQUINAS PARA PERMITIR SU FIJACION AL CABO DE HIERRO "T" AMURADO A LA MAMPOSTERIA POR MEDIO DE TUERCA CON ARANDELA SEGUN DETALLE. REJA: CONFORMADA CON PLANCHUELAS 1 1/4" x 3/16 SOLDADAS AL BASTIDOR c/10 cm. SE COLOCARA UNA PLANCHUELA A MODOS DE REFUERZO VERTICAL.
HERRAJES	BULONES ROSCADOS DE 45mm DE LONGITUD C/ TUERCAS Y ARANDELAS.	BULONES ROSCADOS DE 45mm DE LONGITUD CON TUERCAS Y ARANDELAS.	BULONES ROSCADOS DE 45mm DE LONGITUD CON TUERCAS Y ARANDELAS.	BULONES ROSCADOS DE 45mm DE LONGITUD CON TUERCAS Y ARANDELAS.	BULONES ROSCADOS DE 45mm DE LONGITUD CON TUERCAS Y ARANDELAS.	BULONES ROSCADOS DE 45mm DE LONGITUD CON TUERCAS Y ARANDELAS.
PINTURA	ACABADO 2 MANOS DE ESMALTE SINTETICO COLOR SI MEMORIA TECNICA.	ACABADO 2 MANOS DE ESMALTE SINTETICO COLOR SEGUN MEMORIA TECNICA.	ACABADO 2 MANOS DE ESMALTE SINTETICO COLOR SEGUN MEMORIA TECNICA.	ACABADO 2 MANOS DE ESMALTE SINTETICO COLOR SEGUN MEMORIA TECNICA.	ACABADO 2 MANOS DE ESMALTE SINTETICO COLOR SEGUN MEMORIA TECNICA.	ACABADO 2 MANOS DE ESMALTE SINTETICO COLOR SI MEMORIA TECNICA.



DIRECCIÓN PROVINCIAL DE ARQUITECTURA
MINISTERIO DE INFRAESTRUCTURA Y SERVICIOS PÚBLICOS

BUENOS AIRES PROVINCIA

ANTEPROYECTO PROYECTO DE ORIGEN REALIZADO POR LA DIRECCION PROVINCIAL DE ARQUITECTURA DEL MINISTERIO DE INFRAESTRUCTURA DE LA PROVINCIA DE BUENOS AIRES. ADECUACION DE PROGRAMA DEL ANTEPROYECTO ORIGINAL CONSENSUADO Y APROBADO POR LA DIRECCION DE INFRAESTRUCTURA Y SERVICIOS AUXILIARES DEL MINISTERIO DE SALUD DE LA PROVINCIA DE BUENOS AIRES.	OBRA PROYECTO CAPS 6 CONSULTORIOS PROTOTIPO EN ESQUINA ADECUADO A TERRENO DE 16,85mx50,00m
RESPONSABLE PROYECTO ARQ° ROBERTO E. ALVAREZ	LOCALIDAD HENDERSON PARTIDO HIPOLITO YRIGOYEN
RESPONSABLE DOCUMENTACION TECNICA ARQ° ROBERTO E. ALVAREZ	PLANO PLANILLA DE CARPINTERIAS 2
FECHA MAYO 2021	ESCALA 1:50
JEFE DE DEPARTAMENTO ARQ° MARCELA COLOMAR	N° EXPEDIENTE EX-2021-11753945 GDEBA-DPTLMYSPGP
DIRECTOR TECNICO ARQ° ADRIAN LA MOTTA	AREA PROY. ESPECIALES Y EDUCAC.
DIRECTOR PROVINCIAL ARQ° RODOLFO MACERA	N° PLANO 09
	TOTAL 16



PLANTA UBICACION DE CARPINTERIAS - MUEBLES Y MESADAS

- REFERENCIAS:**
- MURO DE MAMPOSTERIA A CONSTRUIR.-
 - TABIQUE DE ROCA DE YESO A CONSTRUIR.-
 - HORMIGON ARMADO A CONSTRUIR.-

- NOTAS:**
- *- LOS NIVELES DEBERAN SER VERIFICADOS POR LA EMPRESA CONTRATISTA PREVIO AL INICIO DE LAS OBRAS CON EL FIN DE GARANTIZAR QUE EL EDIFICIO QUEDE IMPLANTADO A 0.30m POR SOBRE EL NIVEL MAS ALTO DEL TERRENO TOMADO SOBRE LA LINEA MUNICIPAL.-
 - *- SE TOMA COMO NIVEL DE REFERENCIA ±0.00 AL NIVEL DE VEREDA PUBLICA, ESTE NIVEL NO PODRÁ SER INFERIOR A LA COTA DE NO INUNDABILIDAD QUE DEBERÁ INDICAR LA MUNICIPALIDAD DE LA LOCALIDAD CORRESPONDIENTE. (LEY 6253/60 - DECRETO REG.11368/61).
 - *- CUADRO DE SUPERFICIES:
- | | |
|----------------------------------|----------------------|
| SUP. CUB. A CONSTRUIR | 434,64m ² |
| SUP. SEMI CUB. A CONSTRUIR | 64,66m ² |
| SUP. TOTAL | 499,30m ² |

DIRECCIÓN PROVINCIAL DE ARQUITECTURA
MINISTERIO DE INFRAESTRUCTURA Y SERVICIOS PÚBLICOS

BUENOS AIRES PROVINCIA

ANTEPROYECTO PROYECTO DE ORIGEN REALIZADO POR LA DIRECCION PROVINCIAL DE ARQUITECTURA DEL MINISTERIO DE INFRAESTRUCTURA DE LA PROVINCIA DE BUENOS AIRES. ADECUACION DE PROGRAMA DEL ANTEPROYECTO ORIGINAL CONSENSUADO Y APROBADO POR LA DIRECCION DE INFRAESTRUCTURA Y SERVICIOS AUXILIARES DEL MINISTERIO DE SALUD DE LA PROVINCIA DE BUENOS AIRES.		OBRA PROYECTO CAPS 6 CONSULTORIOS PROTOTIPO EN ESQUINA ADECUADO A TERRENO DE 16,85mx50,00m	
RESPONSABLE PROYECTO ARQ° ROBERTO E. ALVAREZ		LOCALIDAD HENDERSON PARTIDO HIPOLITO YRIGOYEN	
RESPONSABLE DOCUMENTACION TECNICA ARQ° ROBERTO E. ALVAREZ	FECHA MAYO 2021	PLANO UBICACION DE CARPINTERIAS MUEBLES Y MESADAS	
DIRECTOR TECNICO ARQ° ADRIAN LA MOTTA		ESCALA 1:100	
DIRECTOR PROVINCIAL ARQ° RODOLFO MACERA		N° EXPEDIENTE EX-2021-11753945 GDEBA-DPTLMYSRGP	AREA PROY. ESPECIALES Y EDUCAC.
		N° PLANO 10	TOTAL 16

DENOMINACION MESADA	Me1				Me2				Me3				Detalles de Mesadas y Muebles			
DENOMINACION LOCAL	CONSULTORIO CONSULTORIO CONSULTORIO CONSULTORIO				CONS. GINECO. CONS. ODONTO. OFFICE ENFERMERIA OFFICE SUM				OFFICE PERSONAL				CONSULTORIO GINECOLOGICO		OFFICE ENFERMERIA	
NUMERO DE LOCAL	PB 08	PB 08	PB 08	PB 08	PB 09	PB 11	PB 17	PB 32	PB 06				PB 09		PB 17	
CANTIDAD	1	1	1	1	1	1	1	1	1				IMAGENES		IMAGENES	
	MESADA DE GRANITO GRIS MARA 1 BACHA DE A° I° Ø 30cm Escala 1:25 				MESADA DE GRANITO GRIS MARA 1 PILETA DE A° I° 0.34 X 0.44cm Escala 1:25 				MESADA DE GRANITO GRIS MARA 1 PILETA DE A° I° 0.34 X 0.44cm Escala 1:25 							

DENOMINACION MESADA	Me4				Me5			
DENOMINACION LOCAL	OFFICE ENFERMERIA				OFFICE LIMPIEZA			
NUMERO DE LOCAL	PB 17				PB 07			
CANTIDAD	1				1			
	MESADA DE GRANITO GRIS MARA 1 PILETA DE A° I° 0.34 X 0.44cm Escala 1:25 				MESADA DE GRANITO GRIS MARA 1 BACHA DE A° I° Ø 30cm Escala 1:25 			

Mesada Me2		Mesada Me5	
Mueble MuA		Mueble MuC	
CONSULTORIO CONSULTORIO CONSULTORIO CONSULTORIO			
PB 08	PB 08	PB 08	PB 08
IMAGENES			
Mesada Me1		Mueble MuF	


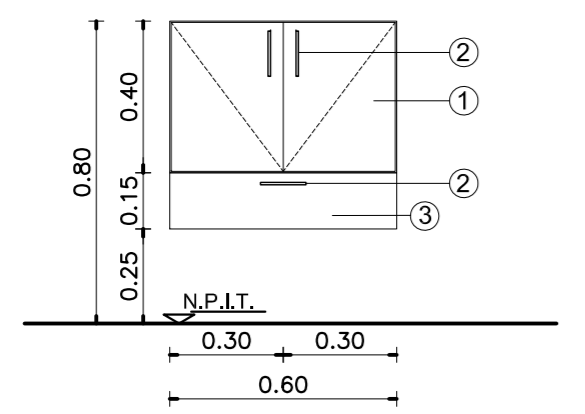
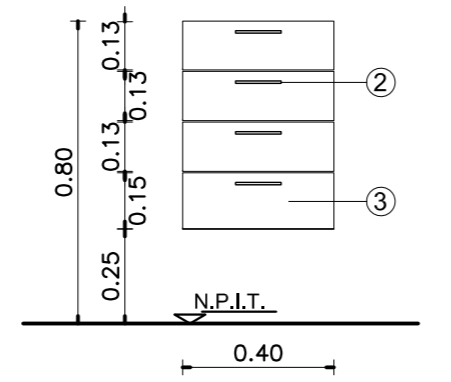
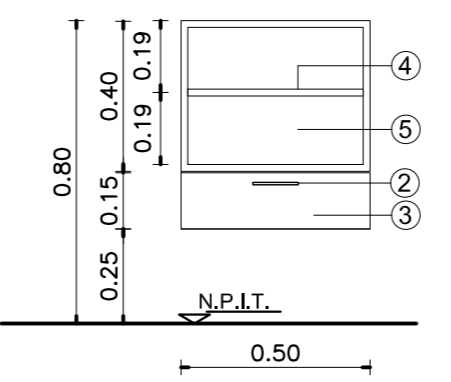
DENOMINACION MESADA	Me6				
DENOMINACION LOCAL	S° PERSONAL FEM. MASC.		S° PUBLICO MASC. FEM.		BAÑO
NUMERO DE LOCAL	PB 13	PB 14	PB 25	PB 26	PB 10
CANTIDAD	1	1	1	1	1
	MESADA DE GRANITO GRIS MARA 1 BACHA DE A° I° Ø 30cm Escala 1:25 				

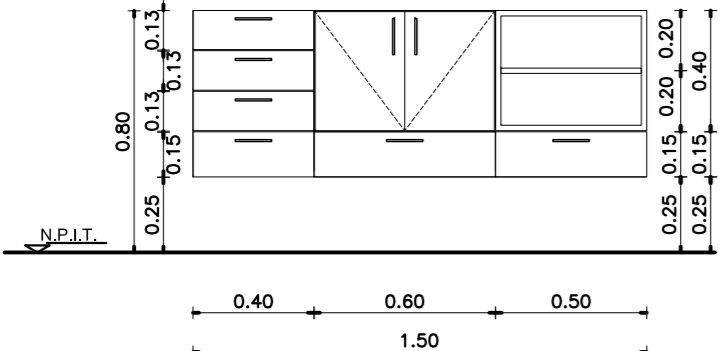
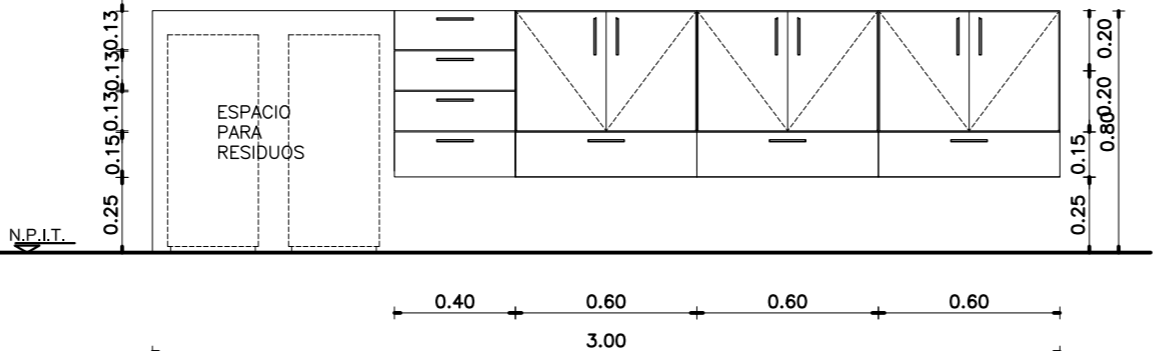
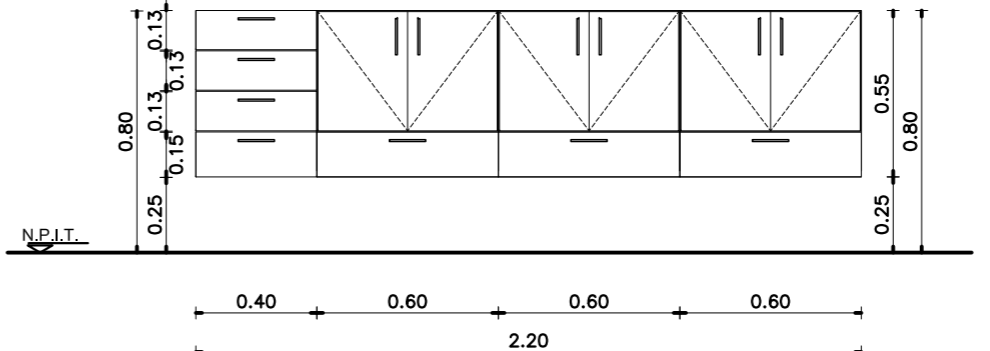
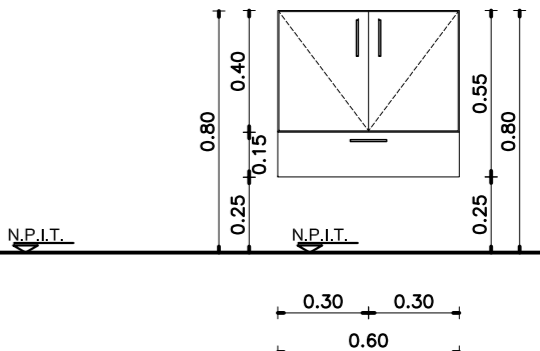
NOTAS	
<p>*- TODAS LAS MEDIDAS DEBERAN SER VERIFICADAS EN OBRA PREVIO A LA EJECUCION DE LOS TRABAJOS.-</p> <p>*- TODAS LAS MENSULAS DE APOYO DE LAS MESADAS DEBERAN SER COLOCADAS EXACTAMENTE A LA DISTANCIA INDICADA ENTRE UNAS Y OTRAS CON EL FIN DE PERMITIR EL CORRECTO INGRESO DEL MUEBLE QUE DEBERA SER UBICADO POR DEBAJO DE LAS MISMAS.-</p> <p>*- EL REVESTIMIENTO DE PORCELANATO DEBERA SER COLOCADO CON POSTERIORIDAD A LA FIJACION DE LAS MESADAS GARANTIZANDO SU PERFECTO APOYO Y SELLADO SOBRE LAS MISMAS.-</p>	

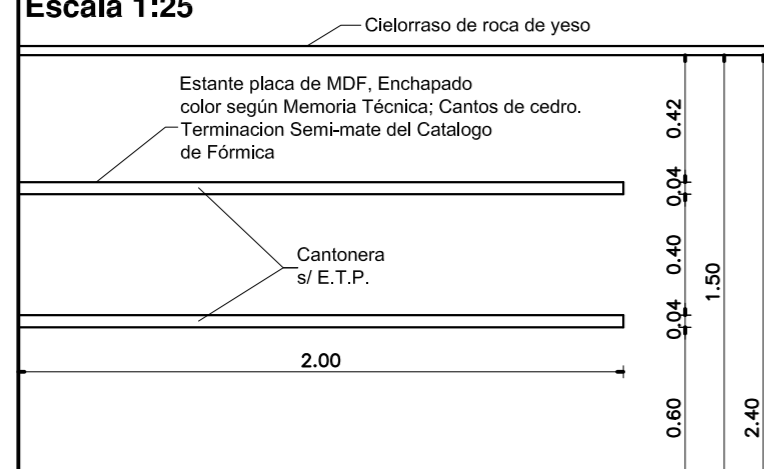
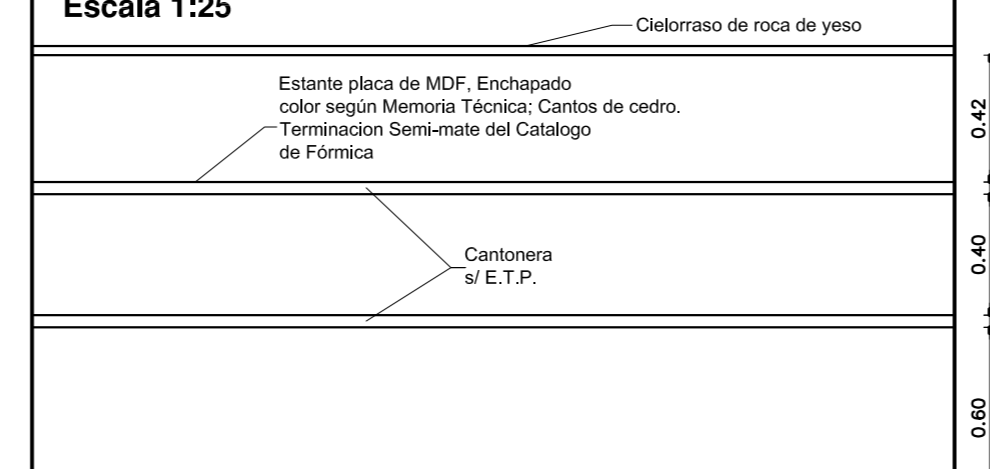
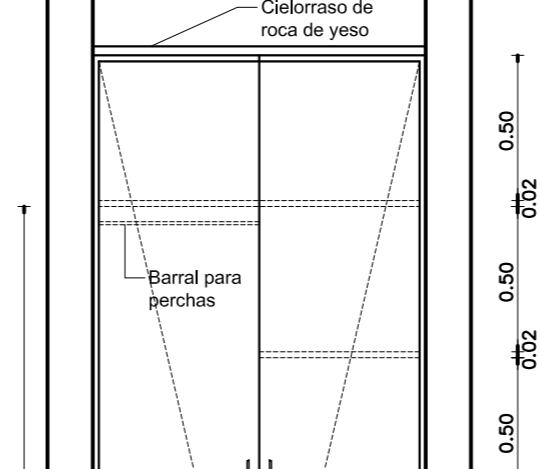
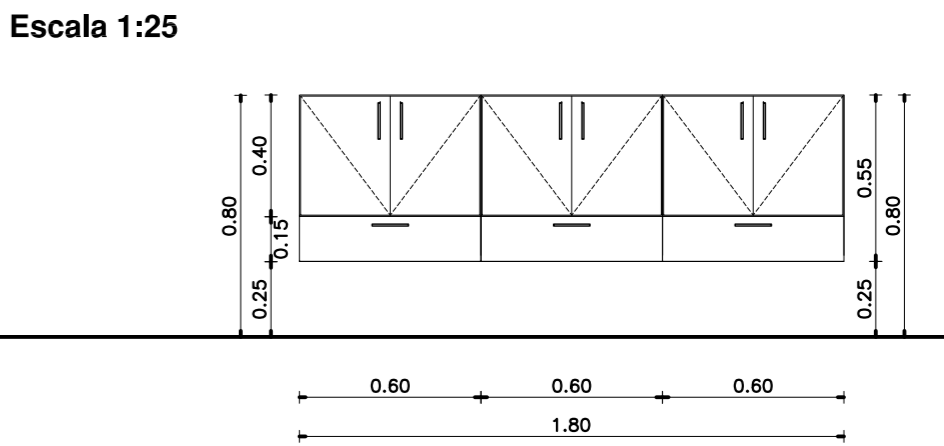
DETALLE MESADAS Me1 y M7	
Escala 1:10	
<p>Porcelanato de 0.30m x 0.60m</p> <p>Sellador transparente sanitario</p> <p>Granito natural color gris mara. esp: 25mm</p> <p>2.5cm</p> <p>7.5cm</p> <p>Frente buñado</p> <p>Mueble bajo mesada</p> <p>Pileta acero inoxidable AISI 304</p> <p>55cm</p> <p>60cm</p> <p>Tubo de desagüe Ø40 s/ D.T.C.</p> <p>Perfil L 32 mm de lado 1,5 mm esp.</p>	

DETALLE MESADAS Me2-Me3-Me4-Me5 y Me6	
Escala 1:10	
<p>Porcelanato de 0.30m x 0.60m</p> <p>Sellador transparente sanitario</p> <p>Granito natural color gris mara. esp: 25mm</p> <p>2.5cm</p> <p>7.5cm</p> <p>Frente buñado</p> <p>Mueble bajo mesada</p> <p>Pileta acero inoxidable 0.34 m x 0.44m</p> <p>60cm</p> <p>Tubo de desagüe Ø40 s/ D.T.C.</p> <p>Perfil L 32 mm de lado 1,5 mm esp.</p>	

DIRECCIÓN PROVINCIAL DE ARQUITECTURA			
MINISTERIO DE INFRAESTRUCTURA Y SERVICIOS PÚBLICOS			
BUENOS AIRES PROVINCIA			
ANTEPROYECTO PROYECTO DE ORIGEN REALIZADO POR LA DIRECCION PROVINCIAL DE ARQUITECTURA DEL MINISTERIO DE INFRAESTRUCTURA DE LA PROVINCIA DE BUENOS AIRES. ADECUACION DE PROGRAMA DEL ANTEPROYECTO ORIGINAL CONSENSUADO Y APROBADO POR LA DIRECCION DE INFRAESTRUCTURA Y SERVICIOS AUXILIARES DEL MINISTERIO DE SALUD DE LA PROVINCIA DE BUENOS AIRES.		OBRA PROYECTO CAPS 6 CONSULTORIOS PROTOTIPO EN ESQUINA ADECUADO A TERRENO DE 16,85mx50,00m	
RESPONSABLE PROYECTO ARQ° ROBERTO E. ALVAREZ		LOCALIDAD HENDERSON PARTIDO HIPOLITO YRIGOYEN	
RESPONSABLE DOCUMENTACION TECNICA ARQ° ROBERTO E. ALVAREZ		FECHA MAYO 2021	
JEFE DE DEPARTAMENTO ARQ° MARCELA COLOMAR		PLANO DETALLE MESADAS	
DIRECTOR TECNICO ARQ° ADRIAN LA MOTTA		ESCALA 1:10 - 1:25	
DIRECTOR PROVINCIAL ARQ° RODOLFO MACERA		N° EXPEDIENTE EX-2021-11753945 GDEBA-DPTLMVSPGP	AREA PROY. ESPECIALES Y EDUCAC.
		N° PLANO 11	TOTAL 16

DENOMINACION MODULOS	Mu1 (Módulo Base)	Mu2	Mu3	REFERENCIAS MODULOS	VISTA MODULO Mu1	
CANTIDAD POR LOCAL DONDE SE COLOCA	CONSULTORIO x 4 PB-08 (4) GINECOLOGICO PB-09 (1) ODONTOLOGICO PB-11 (1) OFFICE ENFERMERIA PB-17 (4)	OFFICE S.U.M. PB-32 (1) OFFICE PERSONAL PB-06 (6) OFFICE LIMPIEZA PB-07 (3)	GINECOLOGICO PB-09 (1) ODONTOLOGICO PB-11 (1) OFFICE ENFERMERIA PB-17 (2)	GINECOLOGICO PB-09 (1) ODONTOLOGICO PB-11 (1) OFFICE ENFERMERIA PB-17 (1)	<ol style="list-style-type: none"> PLACAS DE MDF O FIBROFACIL ESPESOR 18mm ENCHAPADAS LAMINADO MELAMINICO 3mm EN AMBAS CARAS Y CANTOS. COLOR Y TEXTURA S/ MEMORIA.- TIRADORES DE ACERO: 1 POR HOJA Y 1 POR CAJON.- RETEN IMANTADO : 1 POR HOJA.- CAJONES DE MDF. FRENTE ENCHAPADO EN LAMINADO MELAMINICO INTERIOR COLOR S/ MEMORIA .- PLACAS DE TERCIADO FENOLICO ESPESOR 18mm ENCHAPADO AMBAS CARAS Y CANTOS IDEM.- PLACAS DE TERCIADO FENOLICO ESPESOR 18mm ENCHAPADO AMBAS CARAS.- 	
CANTIDAD TOTAL POR MODULO	20	6	3			
ESCALA 1:20						

DENOMINACION EN PLANTA	MuA	MuB	MuC	MuD
DENOMINACION LOCAL DONDE SE COLOCA	CONS. GINECO. PB 09 CONS. ODONTO. PB 11 OFFICE ENFERMERIA PB 17 OFFICE S.U.M. PB 32	OFFICE ENFERMERIA PB 17	OFFICE PERSONAL PB 06	CONSULTORIO PB 08 CONSULTORIO PB 08 CONSULTORIO PB 08 CONSULTORIO PB 08
TIPO DE MODULO	(Mu2) (Mu1) (Mu3)	(Mu2) (Mu1) (Mu1) (Mu1)	(Mu2) (Mu1) (Mu1) (Mu1)	(Mu1)
ESCALA 1:25				

DENOMINACION EN PLANTA	Mu4	Mu5	Mu6	MuE
DENOMINACION LOCAL DONDE SE COLOCA	OFICINA JEFE PB 22 OFICINA MINISTERIO DE SALUD PB 24	ADMINISTRACION PB 04	OFFICE LIMPIEZA PB 07	OFFICE LIMPIEZA PB 07
CANTIDAD	1	1	1	(Mu1) (Mu1) (Mu1)
ESCALA 1:25				

ESPECIFICACIONES

EL MUEBLE SE REALIZARA EN PLACA DE MDF ENCHAPADO EXTERIOR E INTERIORMENTE CON LAMINADO MELAMINICO COLOR SEGUN MEMORIA TECNICA Y E.T.P.
ESTANTES A LA VISTA CON ESTRUCTURA TIPO PLACA DE 4cm DE ESPESOR FIJADO AL MURO POR MEDIO DE BARRAS DE HIERRO ROSCADAS AL MISMO, PERMITIENDO SU DESMONTE.
HOJAS EN PLACA DE MDF DE 19mm DE ESPESOR ENCHAPADAS EXTERIOR E INTERIORMENTE CON LAMINADO MELAMINICO SEGUN MEMORIA TECNICA Y E.T.P.
HERRAJES: 2 POMELAS DE BRONCE PLATIL POR HOJA - 2 PASADORES DE EMBUTIR DE BRONCE PLATIL, CERRADURA A TAMBOR DE EMBUTIR PARA MUEBLE, TIRADORES DE BRONCE PLATIL POR HOJA, RETENES MAGNETICOS REFORZADOS.
NOTA: LAS DIMENSIONES FINALES SE AJUSTARAN EN OBRA.

ESPECIFICACIONES

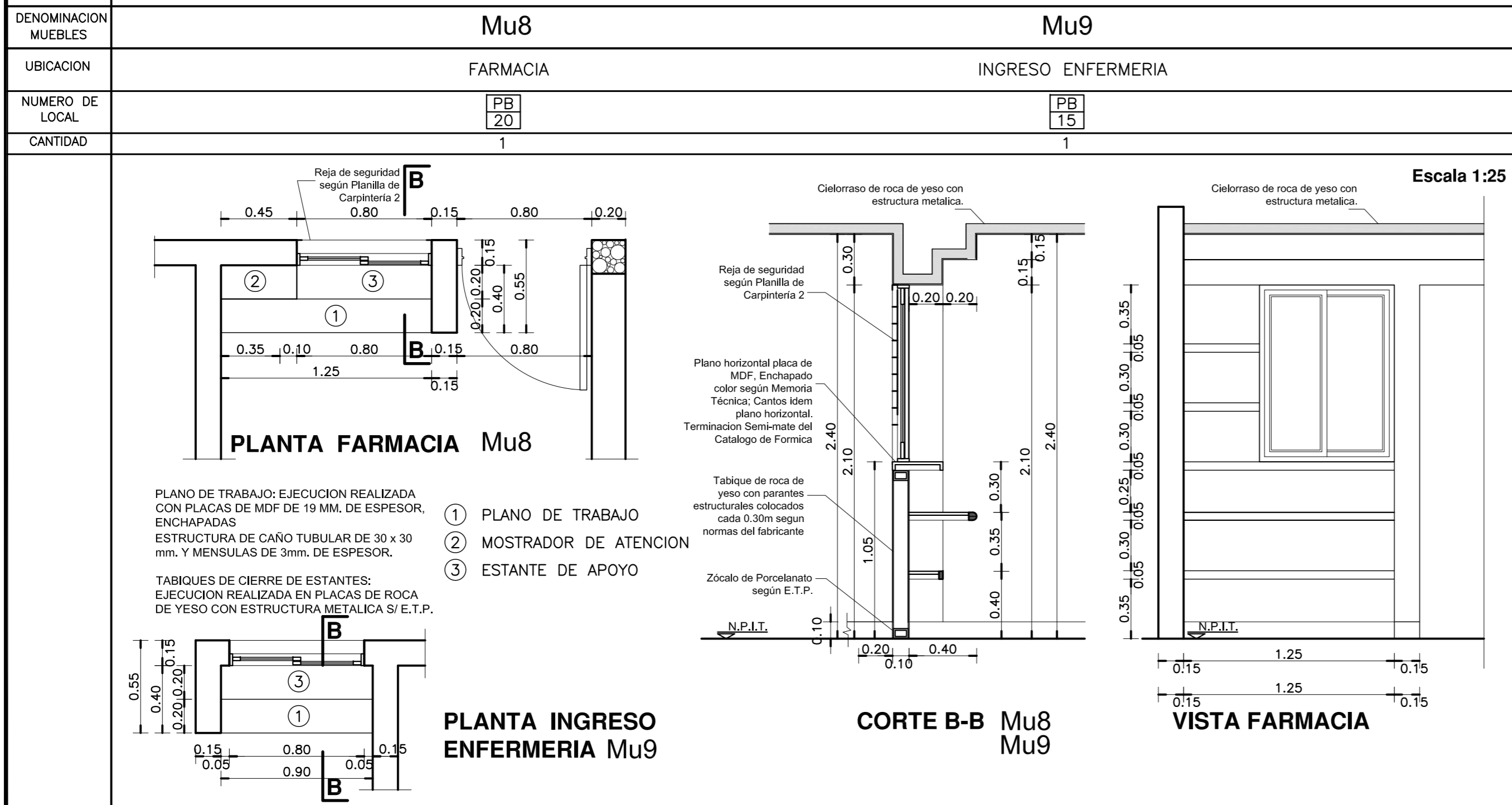
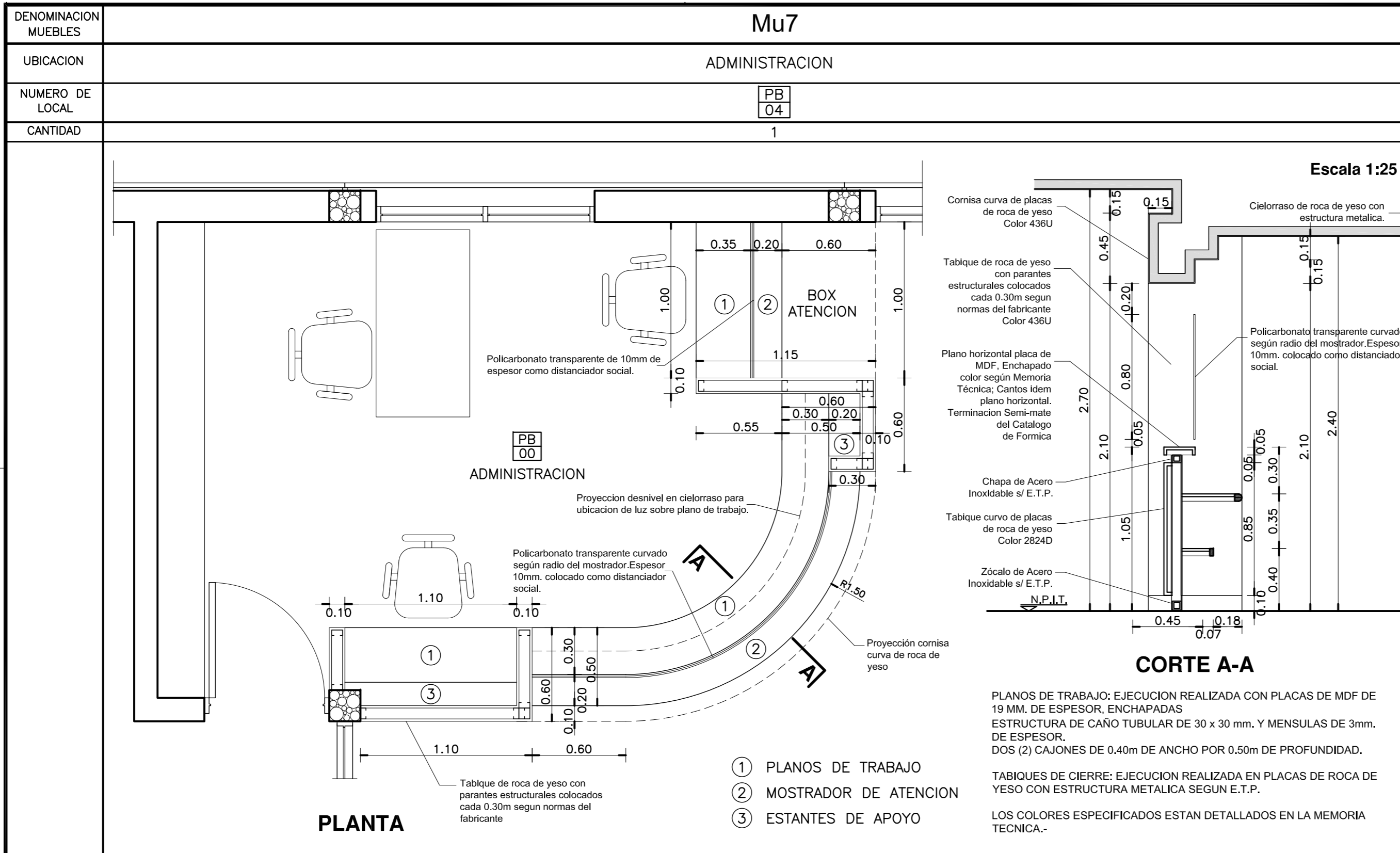
EL MUEBLE SE REALIZARA EN PLACA DE MDF ENCHAPADO EXTERIOR E INTERIORMENTE CON LAMINADO MELAMINICO COLOR SEGUN MEMORIA TECNICA Y E.T.P.
ESTANTES A LA VISTA CON ESTRUCTURA TIPO PLACA DE 4cm DE ESPESOR FIJADO AL MURO POR MEDIO DE BARRAS DE HIERRO ROSCADAS AL MISMO, PERMITIENDO SU DESMONTE.
HOJAS EN PLACA DE MDF DE 19mm DE ESPESOR ENCHAPADAS EXTERIOR E INTERIORMENTE CON LAMINADO MELAMINICO SEGUN MEMORIA TECNICA Y E.T.P.
HERRAJES: 2 POMELAS DE BRONCE PLATIL POR HOJA - 2 PASADORES DE EMBUTIR DE BRONCE PLATIL, CERRADURA A TAMBOR DE EMBUTIR PARA MUEBLE, TIRADORES DE BRONCE PLATIL POR HOJA, RETENES MAGNETICOS REFORZADOS.
NOTA: LAS DIMENSIONES FINALES SE AJUSTARAN EN OBRA.

ESPECIFICACIONES

EL MUEBLE SE REALIZARA EN PLACA DE MDF ENCHAPADO EXTERIOR E INTERIORMENTE CON LAMINADO MELAMINICO COLOR S/ MEMORIA Y E.T.P.
HOJAS EN PLACA DE MDF DE 19mm DE ESPESOR ENCHAPADAS EXTERIOR E INTERIORMENTE CON LAMINADO MELAMINICO S/ MEMORIA Y E.T.P.
HERRAJES: 2 POMELAS DE BRONCE PLATIL POR HOJA, TIRADORES DE EMBUTIR DE BRONCE PLATIL, CERRADURA A TAMBOR DE EMBUTIR PARA MUEBLE, TIRADORES DE BRONCE PLATIL P/ HOJA, RETENES MAGNETICOS REFORZADOS Y UN BARRAL DE TUBO DE ACERO INOX. DE Ø 25mm PARA EL COLGADO DE PERCHAS.
NOTA: LAS DIMENSIONES FINALES SE AJUSTARAN EN OBRA. PROFUNDIDAD DEL MUEBLE 0.60m.

DIRECCIÓN PROVINCIAL DE ARQUITECTURA
MINISTERIO DE INFRAESTRUCTURA Y SERVICIOS PÚBLICOS
BUENOS AIRES PROVINCIA

ANTEPROYECTO PROYECTO DE ORIGEN REALIZADO POR LA DIRECCION PROVINCIAL DE ARQUITECTURA DEL MINISTERIO DE INFRAESTRUCTURA DE LA PROVINCIA DE BUENOS AIRES. ADECUACION DE PROGRAMA DEL ANTEPROYECTO ORIGINAL CONSENSUADO Y APROBADO POR LA DIRECCION DE INFRAESTRUCTURA Y SERVICIOS AUXILIARES DEL MINISTERIO DE SALUD DE LA PROVINCIA DE BUENOS AIRES.	OBRA PROYECTO CAPS 6 CONSULTORIOS PROTOTIPO EN ESQUINA ADECUADO A TERRENO DE 16,85mx50,00m
RESPONSABLE PROYECTO ARQ° ROBERTO E. ALVAREZ	LOCALIDAD HENDERSON PARTIDO HIPOLITO YRIGOYEN
RESPONSABLE DOCUMENTACION TECNICA ARQ° ROBERTO E. ALVAREZ	PLANO DETALLE MUEBLES
FECHA MAYO 2021	ESCALA 1:20 - 1:25
JEFE DE DEPARTAMENTO ARQ° MARCELA COLOMAR	N° EXPEDIENTE EX-2021-11753945 GDEBA-DPTLMVSPGP
DIRECTOR TECNICO ARQ° ADRIAN LA MOTTA	AREA PROY. ESPECIALES Y EDUCAC.
DIRECTOR PROVINCIAL ARQ° RODOLFO MACERA	N° PLANO 12 TOTAL 16



DETALLE MUEBLES MOVILES

CANT.	TIPO DE MUEBLE
12	ESCRITORIOS.
27	TANDEM X 3 SILLAS CADA UNO.
26	SILLAS.
7	CAMILLAS.
1	SILLON GINECOLOGICO.
1	SILLON ODONTOLOGICO.
3	DISPENSER DE AGUA.

DIRECCIÓN PROVINCIAL DE ARQUITECTURA
MINISTERIO DE INFRAESTRUCTURA Y SERVICIOS PÚBLICOS
BUENOS AIRES PROVINCIA

ANTEPROYECTO
PROYECTO DE ORIGEN REALIZADO POR LA DIRECCION PROVINCIAL DE ARQUITECTURA DEL MINISTERIO DE INFRAESTRUCTURA DE LA PROVINCIA DE BUENOS AIRES. ADECUACION DE PROGRAMA DEL ANTEPROYECTO ORIGINAL CONSENSUADO Y APROBADO POR LA DIRECCION DE INFRAESTRUCTURA Y SERVICIOS AUXILIARES DEL MINISTERIO DE SALUD DE LA PROVINCIA DE BUENOS AIRES.

OBRA
PROYECTO CAPS 6 CONSULTORIOS
PROTOTIPO EN ESQUINA
ADECUADO A TERRENO DE 16,85mx50,00m

RESPONSABLE PROYECTO
ARQ° ROBERTO E. ALVAREZ

LOCALIDAD HENDERSON
PARTIDO HIPOLITO YRIGOYEN

RESPONSABLE DOCUMENTACION TECNICA
ARQ° ROBERTO E. ALVAREZ

FECHA
MAYO 2021

PLANO
DETALLE MOSTRADOR Y MUEBLES

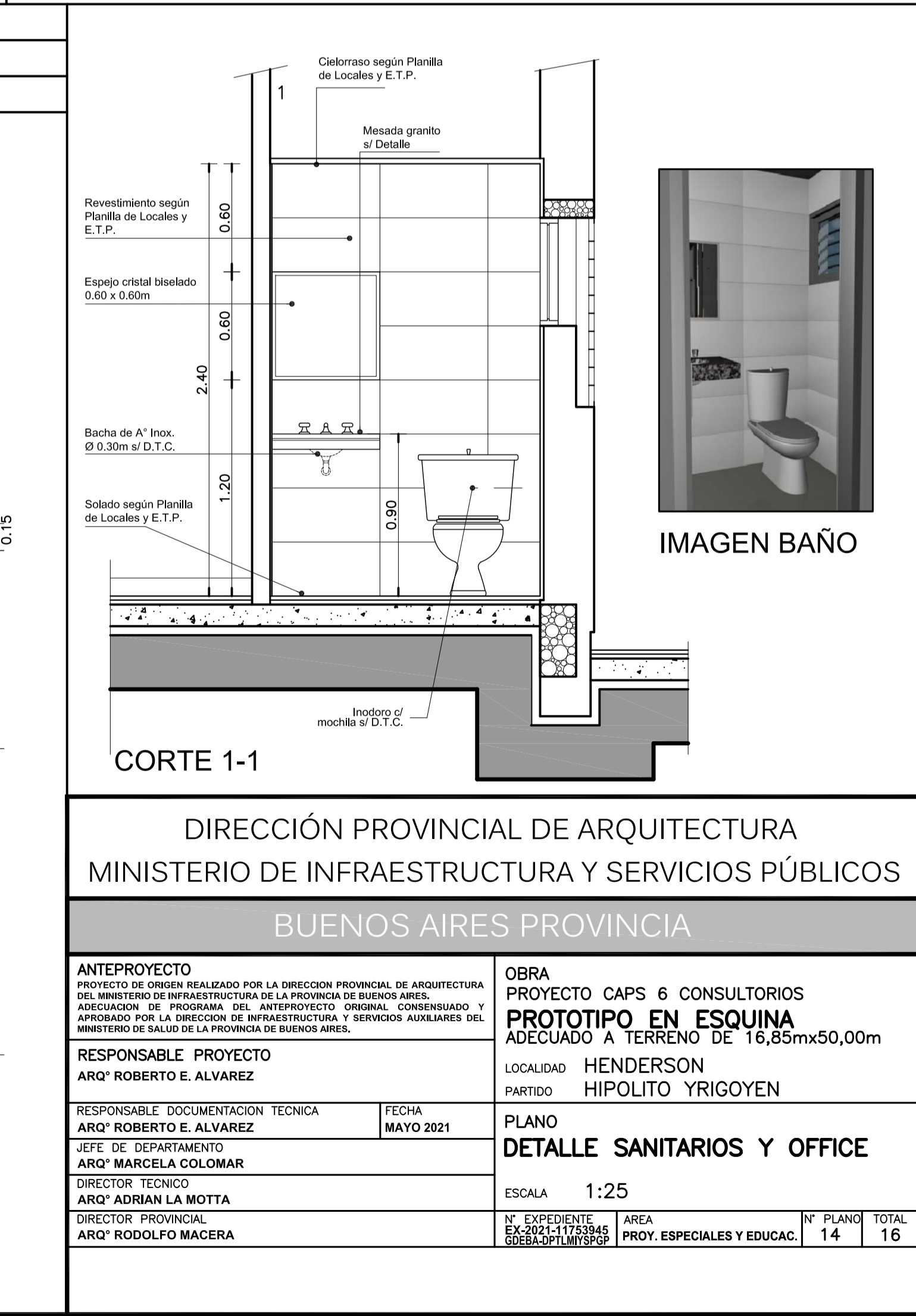
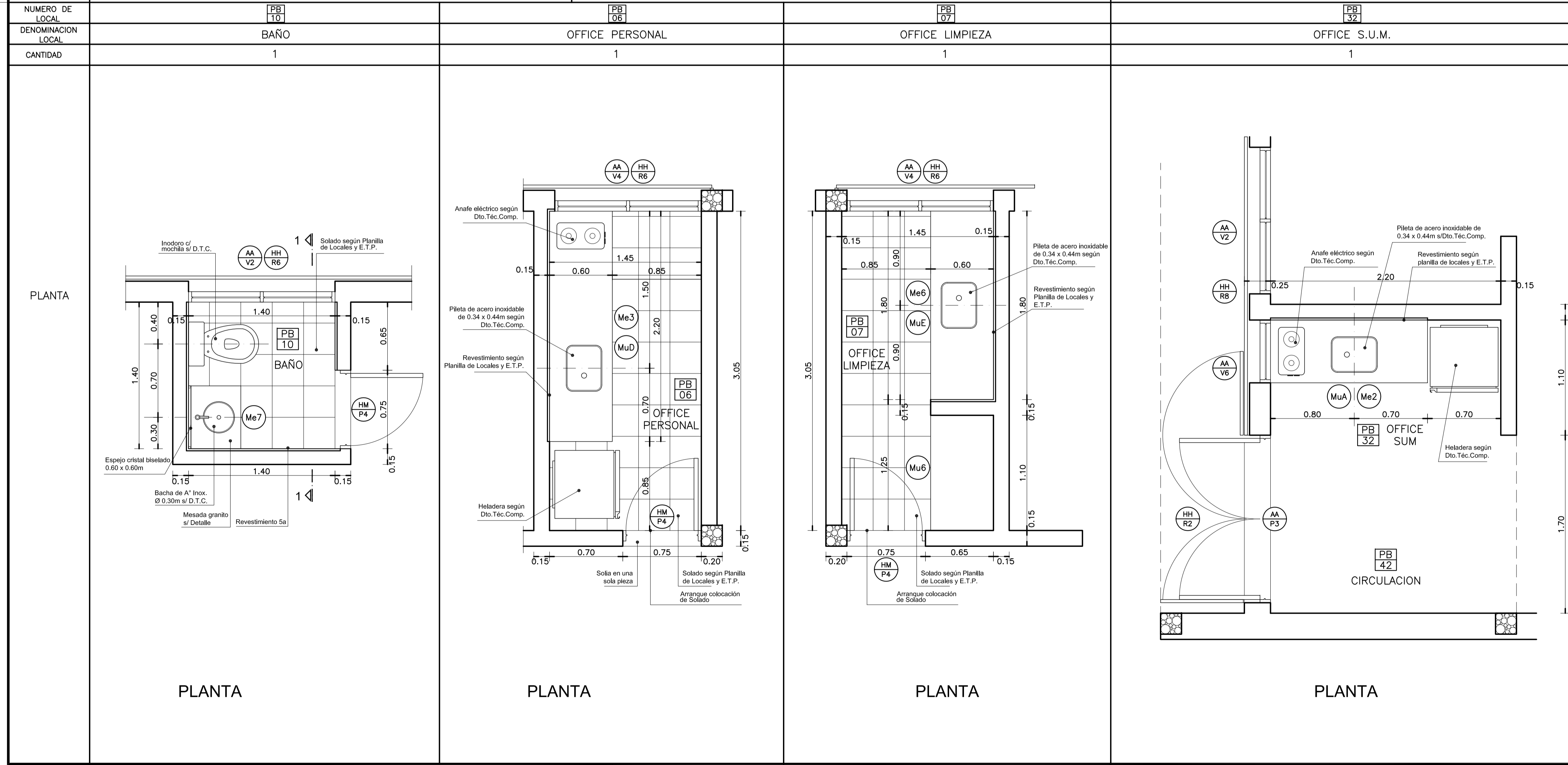
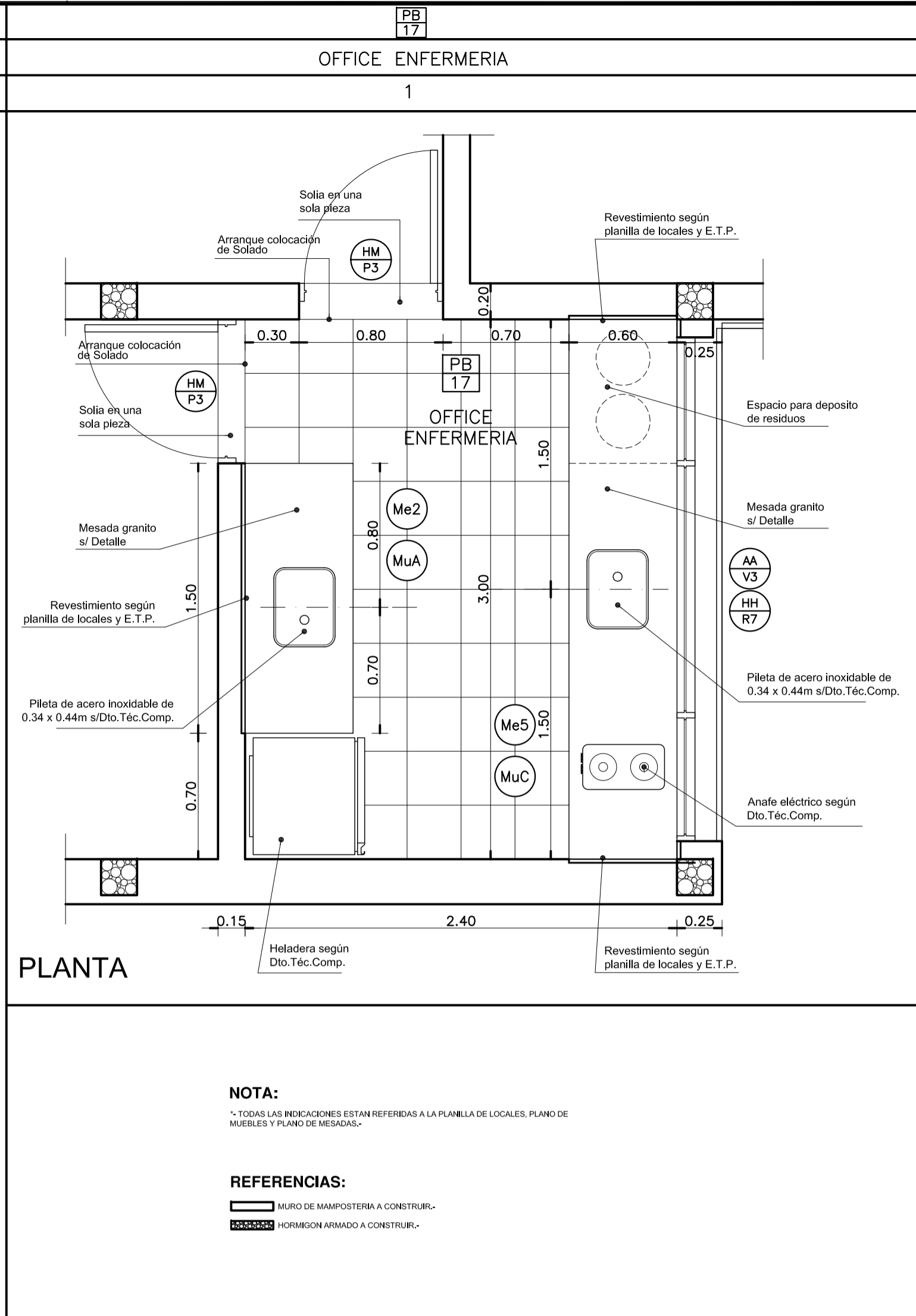
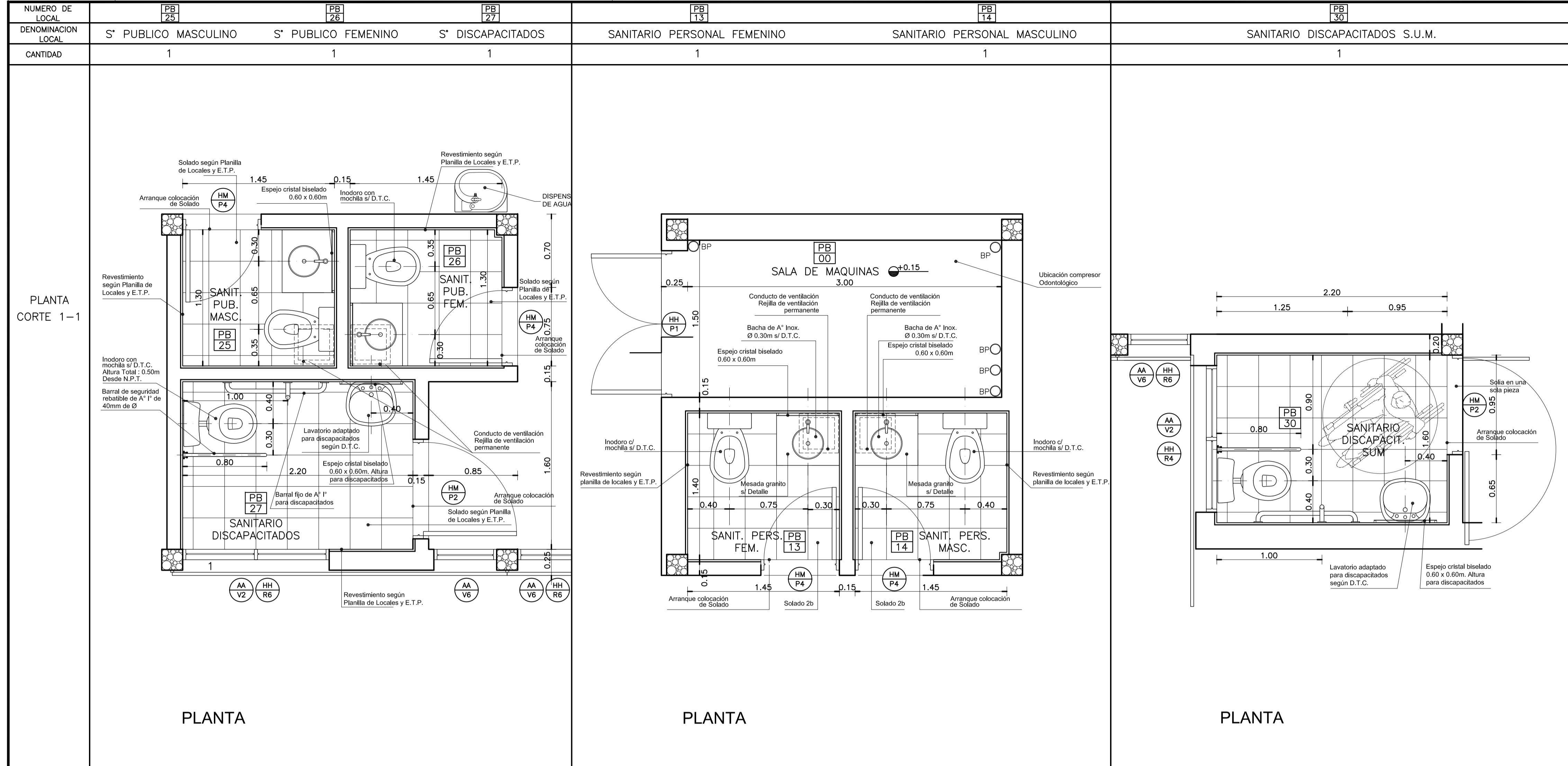
JEFE DE DEPARTAMENTO
ARQ° MARCELA COLOMAR

DIRECTOR TECNICO
ARQ° ADRIAN LA MOTTA

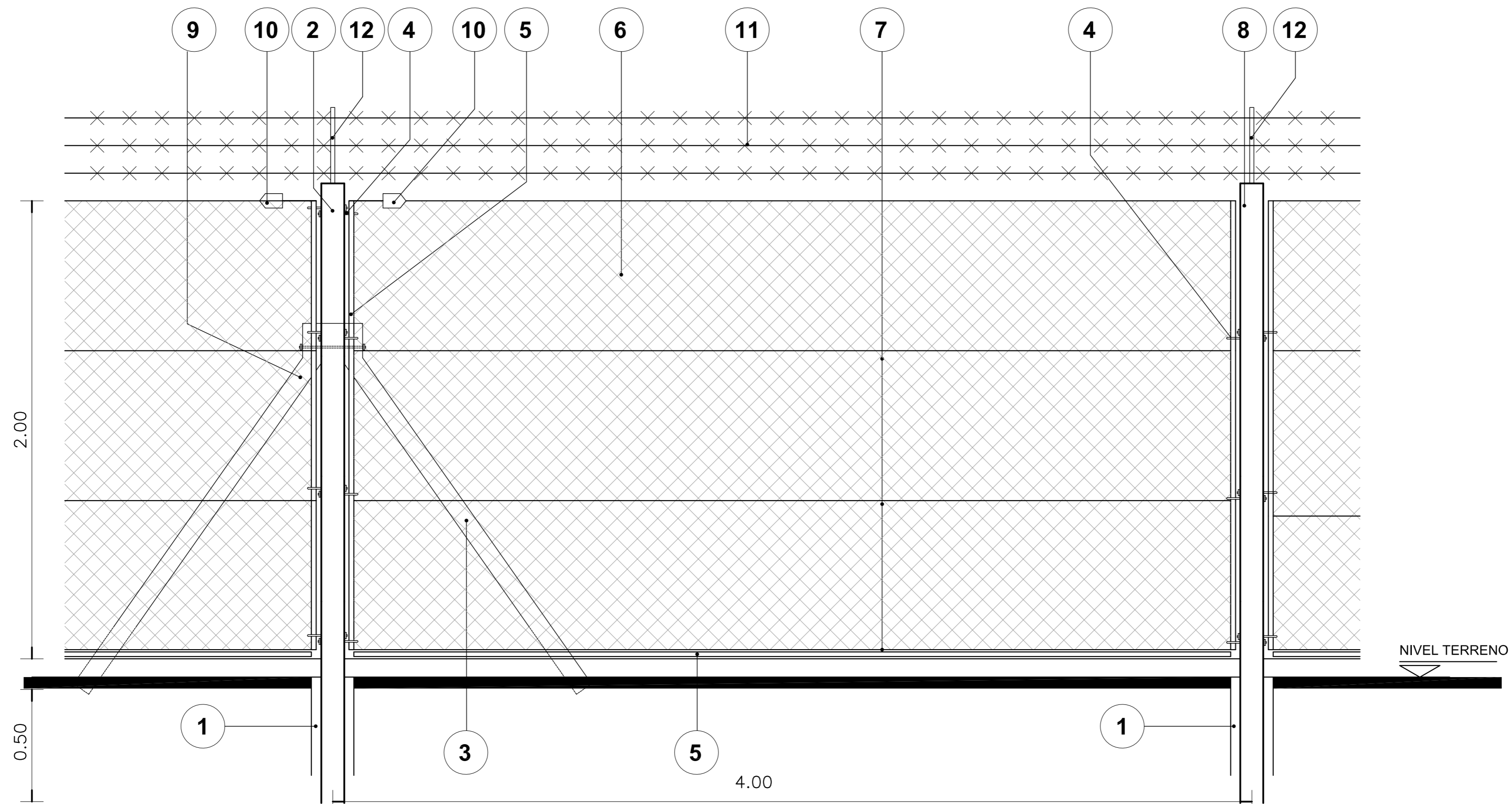
ESCALA 1:25

DIRECTOR PROVINCIAL
ARQ° RODOLFO MACERA

N° EXPEDIENTE	AREA	N° PLANO	TOTAL
EX-2021-11753945	PROY. ESPECIALES Y EDUCAC.	13	16
GDEBA-DPTLMYSPGP			



DETALLE DE CERCO PERIMETRAL DE ALAMBRE TEJIDO



REFERENCIAS:

- 1- BASE DE HORMIGON ARMADO
- 2- POSTE DE REFUERZO 0.12m x 0.12m - POSTE ESQUINERO 0.10m x 0.10m S/E.T.P.
- 3- PUNTAL
- 4- GANCHOS 3/8"X9"
- 5- PANCHUELA DE HIERRO NEGRO EMBLECADO DE 1"X3/16"
- 6- ALAMBRE TEJIDO DE MALLA ROMBOIDAL DE ALAMBRE GALVANIZADO N° 10
- 7- ALAMBRE DE ACERO OVALADO LISO DE ALTA RESISTENCIA N° 17/15
- 8- POSTE INTERMEDIO 0.12 x 0.12
- 9- ESPARRAGO 3/8" x 33cm
- 10- TORNQUETE N° 7
- 11- ALAMBRE DE PUAS COMO MEDIDA DE SEGURIDAD
- 12- PERFIL "T" 30mm x 30mm FIJADO A LOS POSTES PARA SOSTENER LOS HILOS DE ALAMBRE DE PUA.

NOTA:

*- TODAS LAS MEDIDAS SE VERIFICARAN EN OBRA.-

DIRECCIÓN PROVINCIAL DE ARQUITECTURA MINISTERIO DE INFRAESTRUCTURA Y SERVICIOS PÚBLICOS			
BUENOS AIRES PROVINCIA			
ANTEPROYECTO PROYECTO DE ORIGEN REALIZADO POR LA DIRECCION PROVINCIAL DE ARQUITECTURA DEL MINISTERIO DE INFRAESTRUCTURA DE LA PROVINCIA DE BUENOS AIRES. ADECUACION DE PROGRAMA DEL ANTEPROYECTO ORIGINAL CONSENSUADO Y APROBADO POR LA DIRECCION DE INFRAESTRUCTURA Y SERVICIOS AUXILIARES DEL MINISTERIO DE SALUD DE LA PROVINCIA DE BUENOS AIRES.		OBRA PROYECTO CAPS 6 CONSULTORIOS PROTOTIPO EN ESQUINA ADECUADO A TERRENO DE 16,85mx50,00m	
RESPONSABLE PROYECTO ARQ° ROBERTO E. ALVAREZ		LOCALIDAD HENDERSON PARTIDO HIPOLITO YRIGOYEN	
RESPONSABLE DOCUMENTACION TECNICA ARQ° ROBERTO E. ALVAREZ	FECHA MAYO 2021	PLANO DETALLE DE CERCO	
JEFE DE DEPARTAMENTO ARQ° MARCELA COLOMAR		ESCALA 1:25	
DIRECTOR TECNICO ARQ° ADRIAN LA MOTTA		N° EXPEDIENTE EX-2021-11753945 GDEBA-DPTLMYSPGP	
DIRECTOR PROVINCIAL ARQ° RODOLFO MACERA		AREA PROY. ESPECIALES Y EDUCAC.	N° PLANO TOTAL 16 16



GOBIERNO DE LA PROVINCIA DE BUENOS AIRES
2021 - Año de la Salud y del Personal Sanitario

Hoja Adicional de Firmas
Pliego

Número:

Referencia: EX-2021-11753945- -GDEBA-DPTLMIYSPGP - Construcción Caps en Municipio de Hipólito Yrigoyen - Doc Grafica

El documento fue importado por el sistema GEDO con un total de 17 pagina/s.